

ภาคผนวก ก

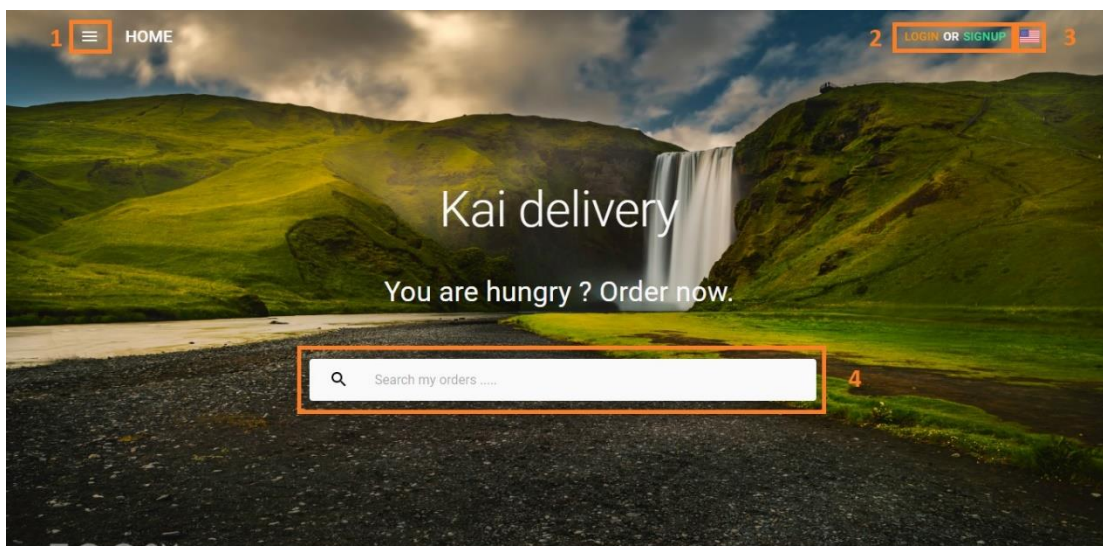
คู่มือการใช้งานระบบ

ระบบจัดส่งอาหารธุรกิจไก่อเดลิเวอรี่บนระบบปฏิบัติการแอนดรอยด์และเว็บ แอปพลิเคชัน

คู่มือการใช้งานเว็บไซต์และเว็บแอปพลิเคชัน

การใช้งานเว็บไซต์นี้มีผู้ใช้งานทั้งหมด 5 ส่วนคือ ผู้ดูแลระบบ เจ้าของธุรกิจ สมาชิก
ผู้ใช้ทั่วไป

1. สมาชิก ประกอบด้วยส่วนการใช้งานย่อยๆ ดังนี้



ภาพที่ ก.1 หน้าแรกของเว็บไซต์

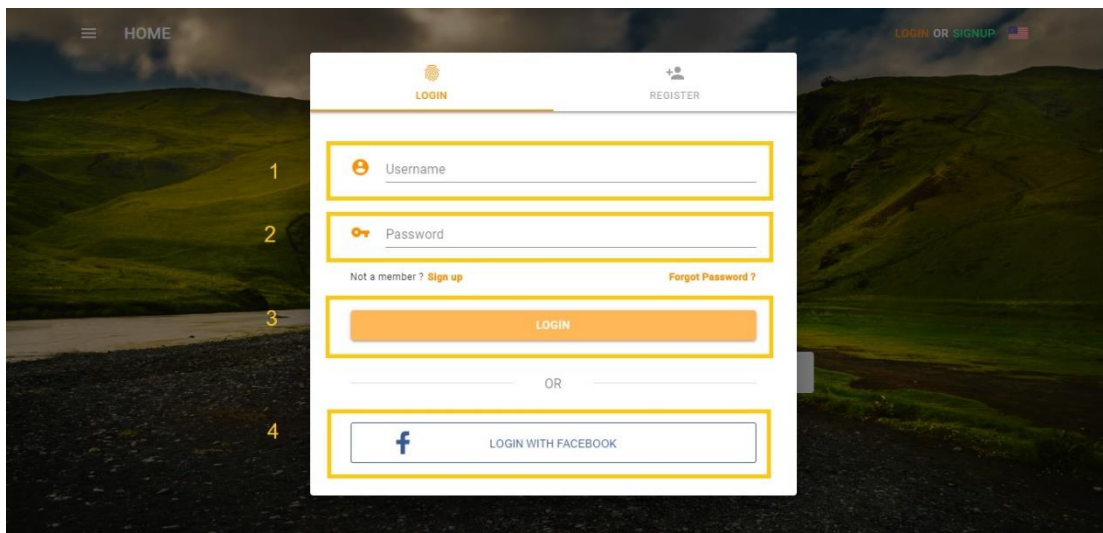
อธิบายหมายเลขภาพที่ ก.1 ดังนี้

หมายเลข 1 กดเพื่อดูเมนูเพิ่มเติม

หมายเลข 2 กดเพื่อเข้าสู่ระบบและสมัครสมาชิก

หมายเลข 3 เปลี่ยนภาษา (ไทย/อังกฤษ)

หมายเลข 4 กรอกข้อมูลเบอร์โทรศัพท์เพื่อค้นหาออเดอร์



ภาพที่ ก.2 หน้าแสดงเข้าสู่ระบบ

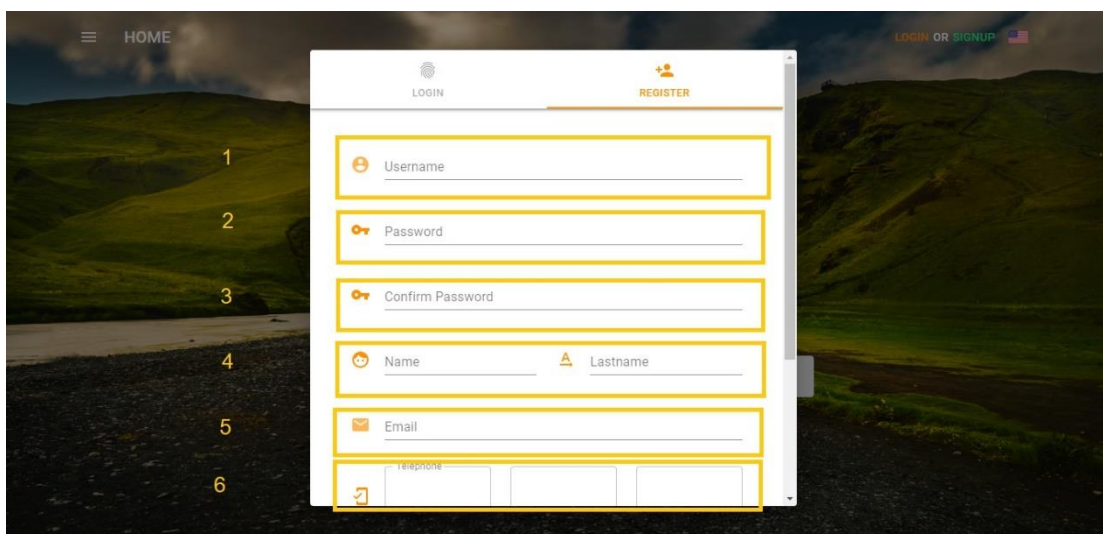
อธิบายหมายเลขภาพที่ ก.2 ดังนี้

หมายเลข 1 กรอกชื่อผู้ใช้ระบบ

หมายเลข 2 กรอกรหัสผ่าน

หมายเลข 3 หลังจากกรอกชื่อผู้ใช้ระบบและรหัสผ่านแล้วกดตกลง

หมายเลข 4 ล็อคอินผ่านเฟสบุค



ภาพที่ ก.3 หน้าแสดงสมัครสมาชิก

อธิบายหมายเลขภาพที่ ก.3 ดังนี้

หมายเลข 1 กรอกชื่อผู้ใช้ระบบ

หมายเลข 2 กรอกรหัสผ่าน

หมายเลข 3 ยืนยันรหัสผ่าน

หมายเลข 4 กรอกชื่อจริงและนามสกุล

หมายเลข 5 กรอกข้อมูลอีเมลล์

หมายเลข 6 กรอกข้อมูลเบอร์โทรศัพท์

The screenshot shows the 'Information' page of the Kai delivery app. On the left is a navigation menu with options like Profile, Reset Password, Create My Restaurant, Restaurants, Test, KFC2, โฉมใหม่จากสี่, ลานอุดร, and Log Out. The main content area is titled 'Information' and contains a profile picture placeholder (1) with a 'SELECT IMAGE' button. Below it are several input fields: 'Name' (2) with the value 'Anucha', 'Lastname' (3) with the value 'Phudtapraanee', 'Email' (4) with the value 'best_dota@hotmail.com', 'Telephone' (5) with two empty input boxes, and 'Address' (6) with a large empty text area. A green 'SAVE' button (7) is located at the bottom center of the form.

ภาพที่ ก.4 หน้าแสดงแก้ไขข้อมูลส่วนตัว

อธิบายหมายเลขภาพที่ ก.4 ดังนี้

หมายเลข 1 เลือกรูปภาพส่วนตัว

หมายเลข 2 กรอกข้อมูลชื่อจริง

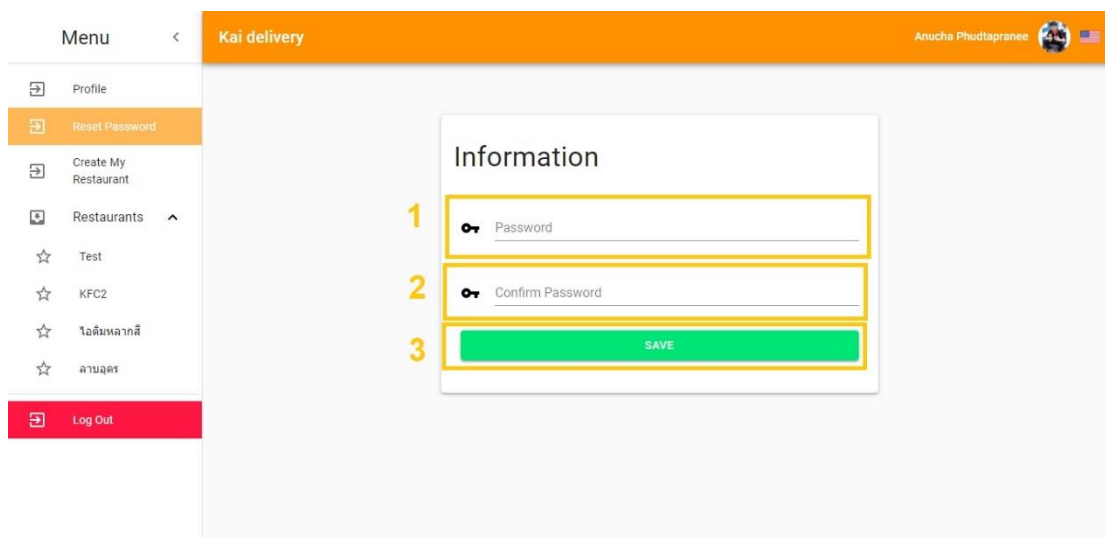
หมายเลข 3 กรอกนามสกุล

หมายเลข 4 กรอกอีเมล

หมายเลข 5 กรอกเบอร์โทรศัพท์

หมายเลข 6 กรอกที่อยู่

หมายเลข 7 กดบันทึกข้อมูล



ภาพที่ ก.5 หน้าแสดงแก้ไขรหัสผ่าน

อธิบายหมายเลขภาพที่ ก.5 ดังนี้

หมายเลข 1 กรอกรหัสผ่านใหม่

หมายเลข 2 ยืนยันรหัสผ่านใหม่

หมายเลข 3 กดบันทึกข้อมูล

ภาพที่ ก.6 หน้าแสดงเพิ่มร้านอาหาร

อธิบายหมายเลขภาพที่ ก.6 ดังนี้

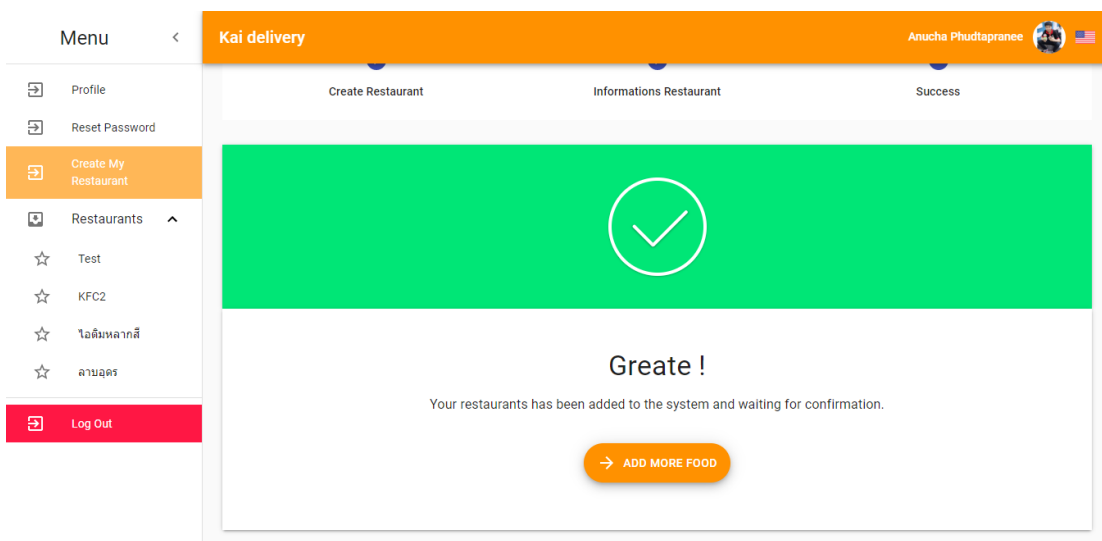
หมายเลข 1 เพิ่มรูปภาพร้านอาหาร

หมายเลข 2 กรอกชื่อร้านอาหาร

หมายเลข 3 กดเพื่อบันทึก

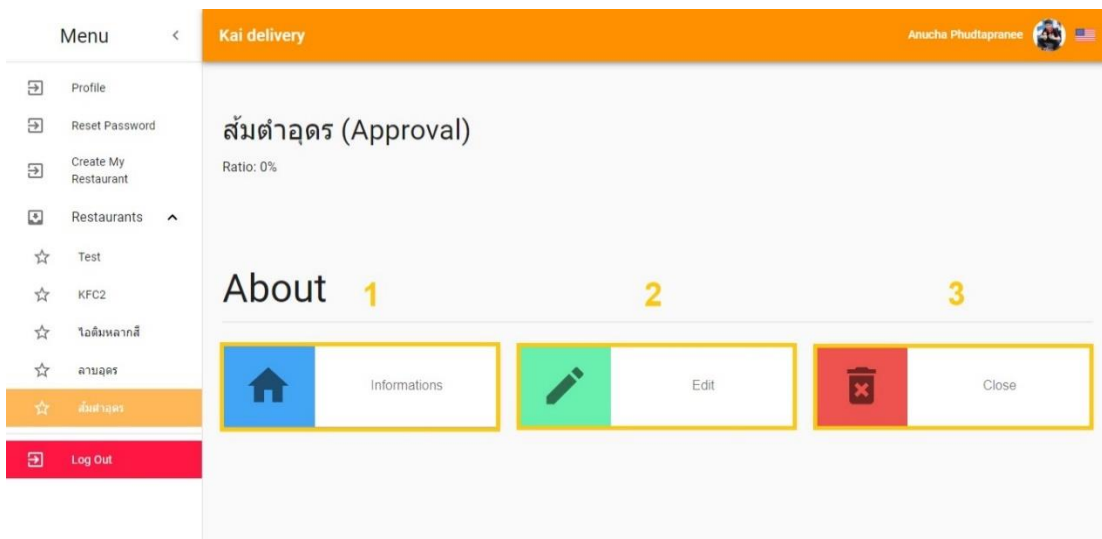
ภาพที่ ก.7 หน้าแสดงเพิ่มข้อมูลร้านอาหาร

อธิบายหมายเลขภาพที่ ก.7 หน้าแสดงเพิ่มข้อมูลร้านอาหาร



ภาพที่ ก.8 หน้าแสดงเพิ่มข้อมูลร้านอาหารสำเร็จ

อธิบายหมายเลขภาพที่ ก.8 หน้าแสดงเพิ่มข้อมูลร้านอาหารสำเร็จ



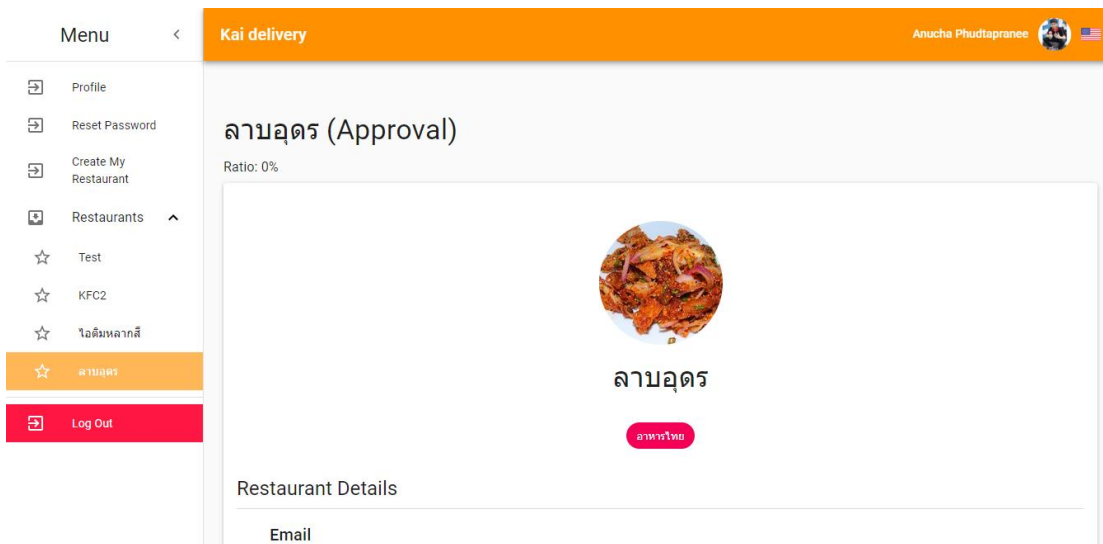
ภาพที่ ก.9 หน้าแสดงเพิ่มร้านอาหาร

อธิบายหมายเลขภาพที่ ก.9 ดังนี้

หมายเลข 1 ข้อมูลร้านอาหาร

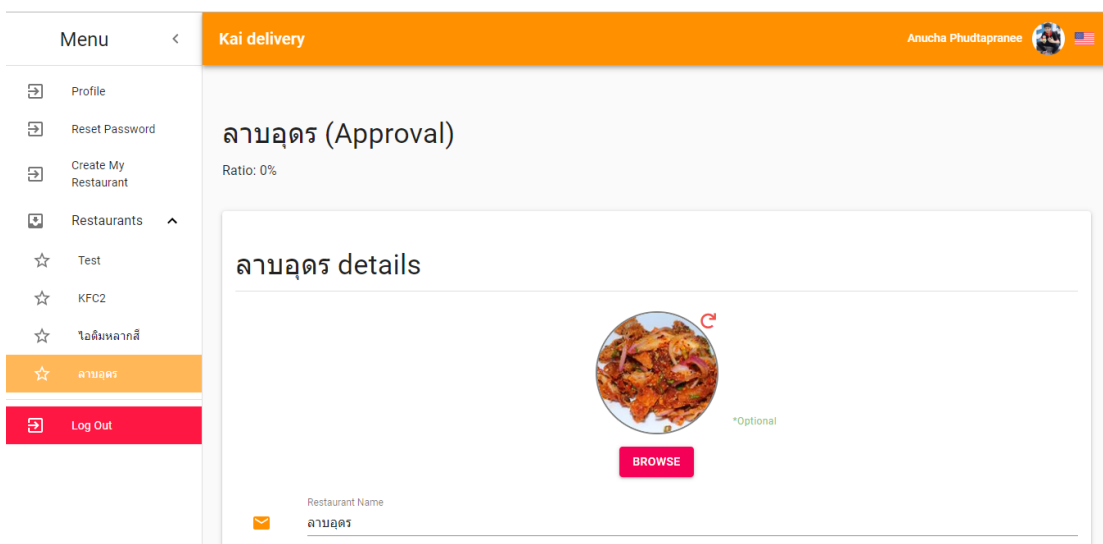
หมายเลข 2 แก้ไขข้อมูลร้านอาหาร

หมายเลข 3 ปิดร้านอาหาร



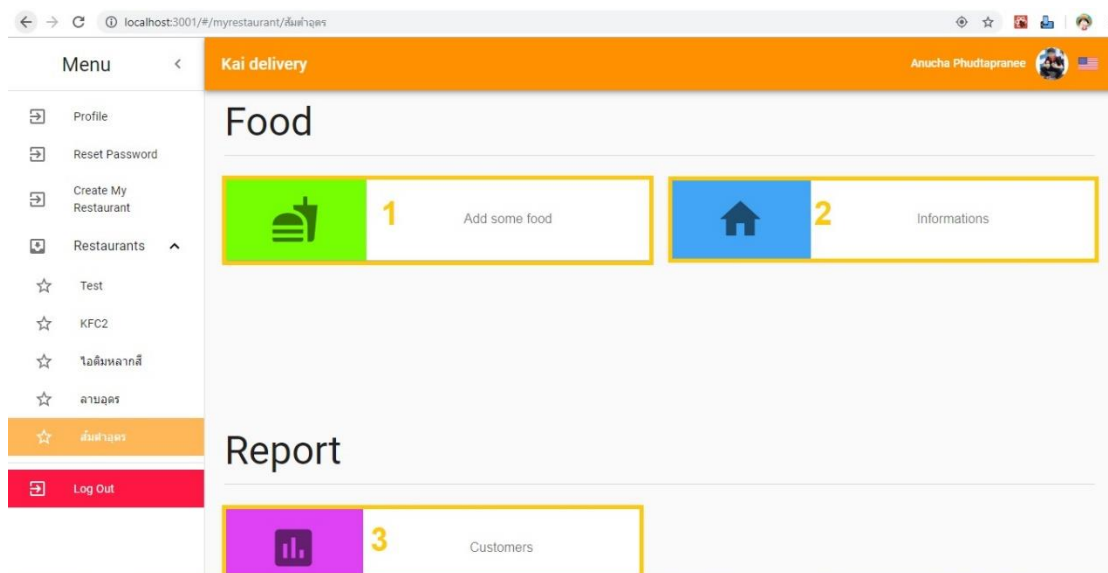
ภาพที่ ก.10 หน้าแสดงข้อมูลร้านอาหาร

อธิบายหมายเลขภาพที่ ก.10 หน้าแสดงข้อมูลร้านอาหาร



ภาพที่ ก.11 หน้าแสดงแก้ไขข้อมูลร้านอาหาร

อธิบายหมายเลขภาพที่ ก.11 หน้าแสดงแก้ไขข้อมูลร้านอาหาร



ภาพที่ ก.12 หน้าแสดงเพิ่มร้านอาหาร

อธิบายหมายเลขภาพที่ ก.12 ดังนี้

หมายเลข 1 ข้อมูลอาหาร

หมายเลข 2 แก้ไขข้อมูลอาหาร

หมายเลข 3 ออกรายงานจำนวนลูกค้าที่มาใช้บริการ

Menu < Kai delivery Anucha Phudtapanee

Profile
Reset Password
Create My Restaurant
Restaurants
Test
KFC2
ไอติมหลากหลาย
ลาบอุดร

Ratio: 0%

Add food more 5 6

1 [Image] [Image] 2 Food Name 3 Food Price 4 Food Type ไม่มี 5 + 6 -

7 SAVE

ภาพที่ ก.13 หน้าแสดงเพิ่มร้านอาหาร

อธิบายหมายเลขภาพที่ ก.13 ดังนี้

หมายเลข 1 รูปภาพอาหาร

หมายเลข 2 กรอกชื่ออาหาร

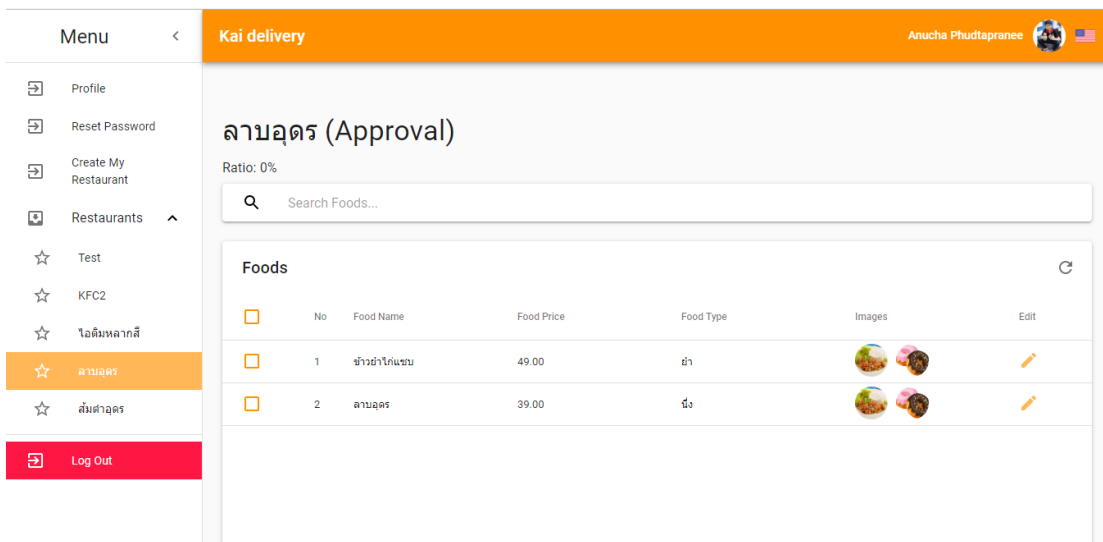
หมายเลข 3 กรอกราคาอาหาร

หมายเลข 4 กรอกประเภทอาหาร

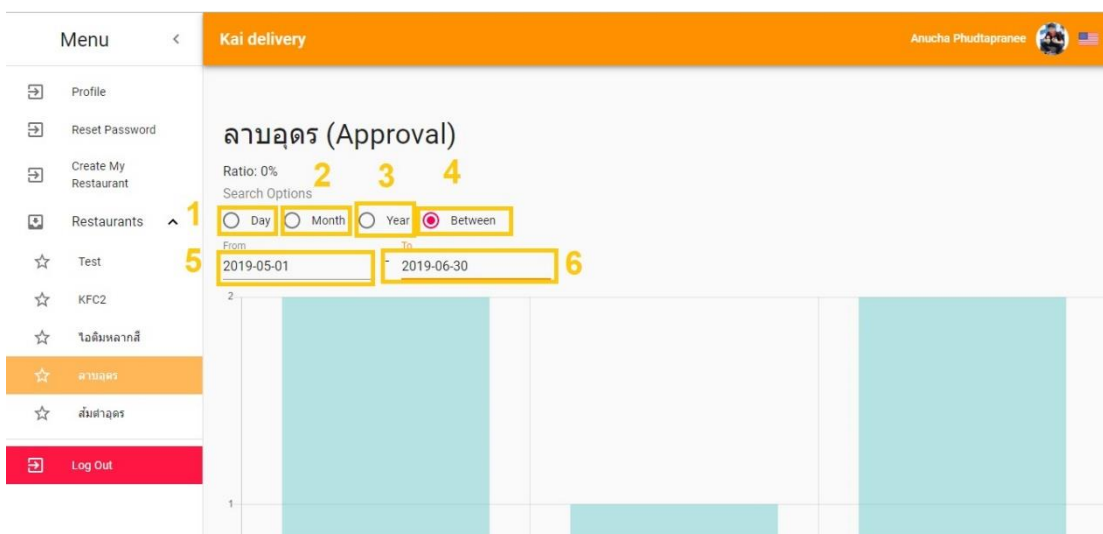
หมายเลข 5 เพิ่มแถวสำหรับเพิ่มอาหาร

หมายเลข 6 ลบแถว

หมายเลข 7 บันทึกรายงานอาหาร



ภาพที่ ก.14 หน้าแสดงจัดการข้อมูลอาหาร
อธิบายหมายเลขภาพที่ ก.14 ดังนี้ หน้าแสดงจัดการข้อมูลอาหาร



ภาพที่ ก.15 หน้าแสดงข้อมูลรายงานจำนวนลูกค้าที่ใช้บริการ
อธิบายหมายเลขภาพที่ ก.15 ดังนี้

หมายเลข 1 คั่นหารายวัน

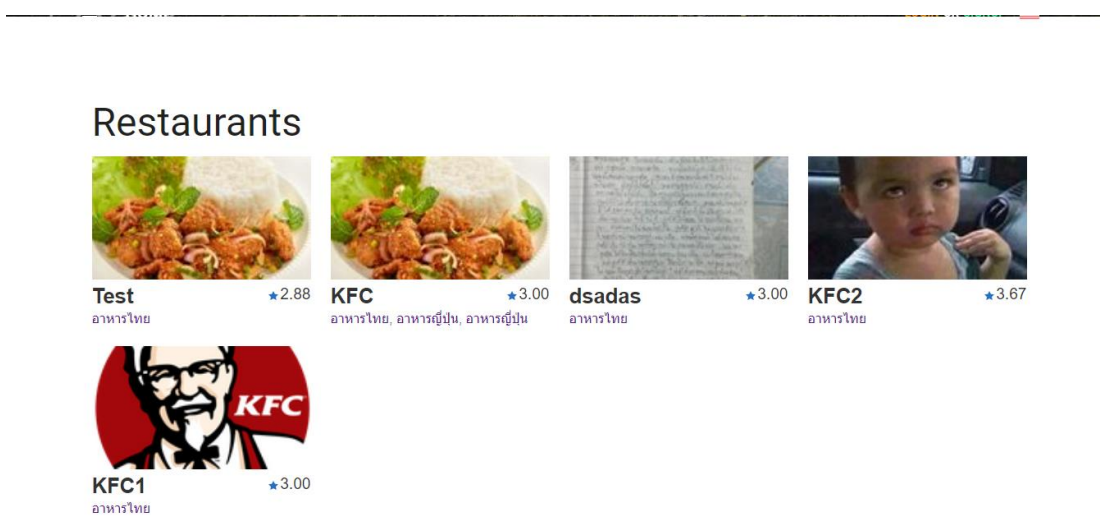
หมายเลข 2 คั่นหารายเดือน

หมายเลข 3 คั่นหารายปี

หมายเลข 4 ค้นหาช่วงเวลา

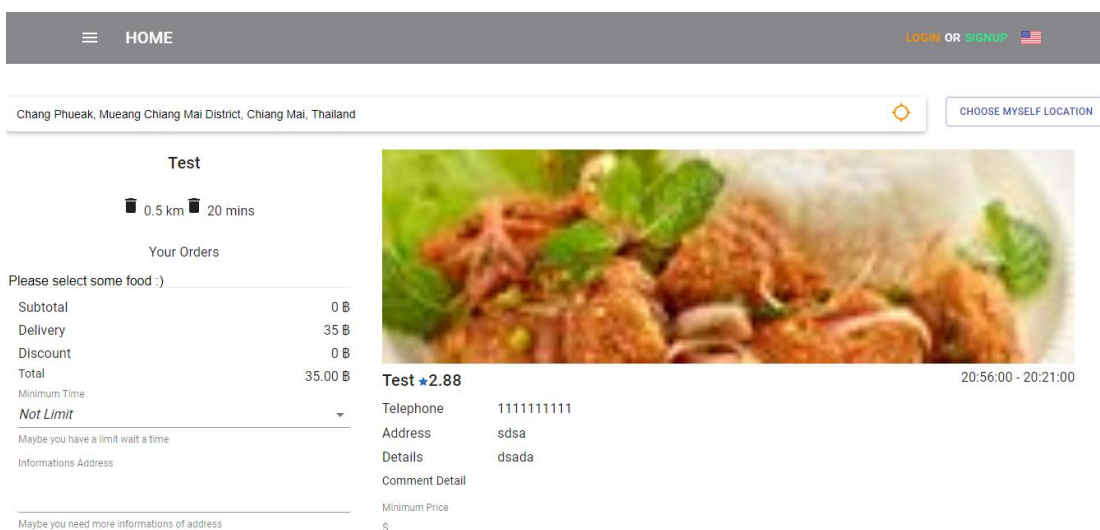
หมายเลข 5 วันที่เริ่มค้นหา

หมายเลข 6 วันสิ้นสุดที่ค้นหา



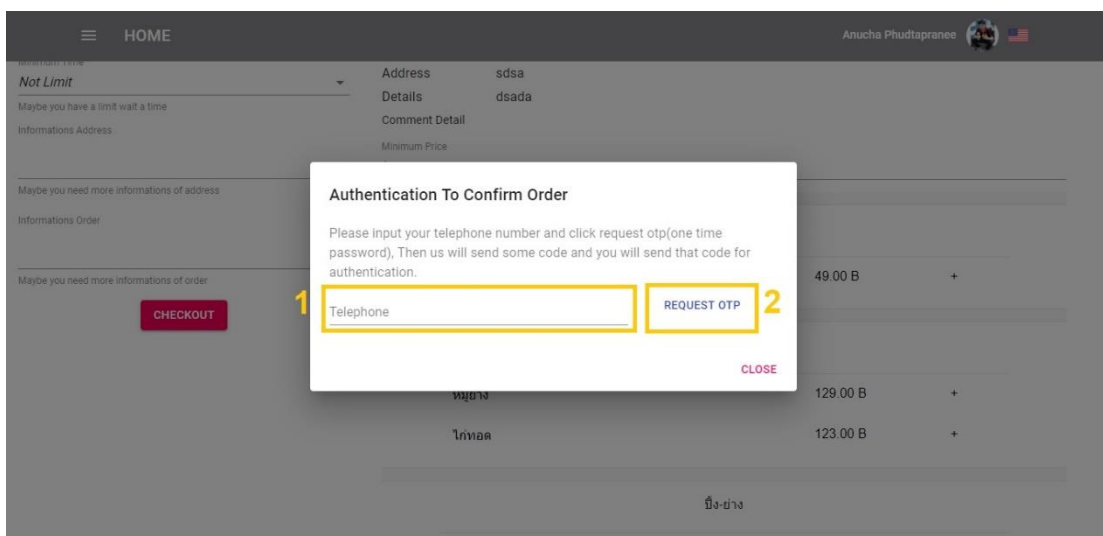
ภาพที่ ก.16 หน้าแสดงร้านอาหาร

อธิบายหมายเลขภาพที่ ก.16 ดังนี้ หน้าแสดงร้านอาหาร



ภาพที่ ก.17 หน้าแสดงข้อมูลสั่งอาหาร

อธิบายหมายเลขภาพที่ ก.17 ดังนี้ หน้าแสดงข้อมูลสั่งอาหาร

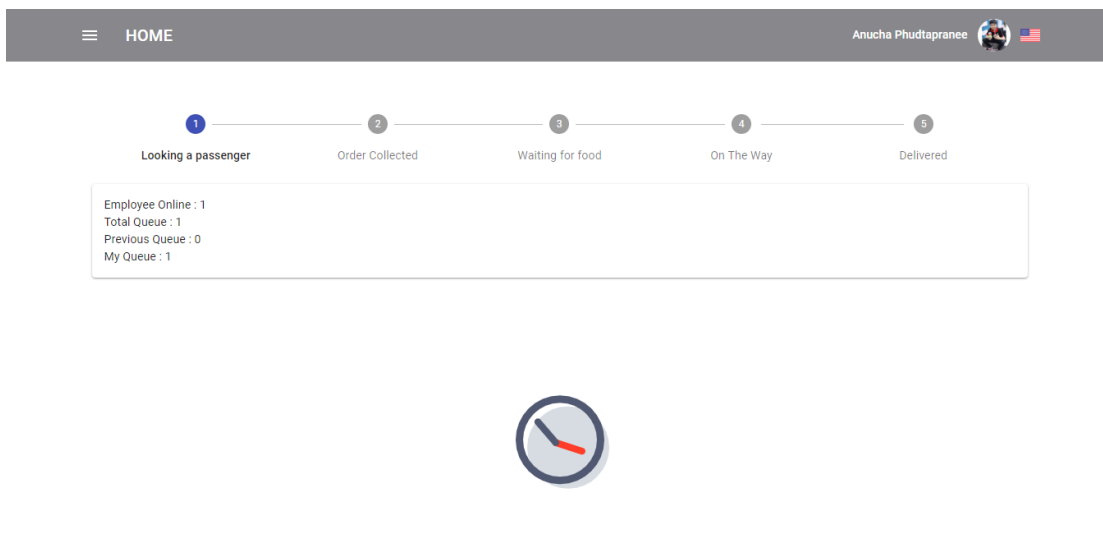


ภาพที่ ก.18 หน้าแสดงยืนยันตัวตน

อธิบายหมายเลขภาพที่ ก.18 ดังนี้

หมายเลข 1 กรอกเบอร์โทรศัพท์

หมายเลข 2 กดเพื่อขอรหัสยืนยันตัวตนทาง SMS



ภาพที่ ก.19 หน้าแสดงรอการตอบรับคำสั่งอาหาร

อธิบายหมายเลขภาพที่ ก.19 ดังนี้ หน้าแสดงรอการตอบรับคำสั่งอาหาร

Order Details

Foods

test	x2 98.00B (49.00)
------	-------------------

Order Details	
-	
Endpoint Details	
-	
Passenger	
2best1 best1★3.78	Detail
<hr/>	
Subtotal	98.00
Delivery Price	20.00
Total	118.00

ภาพที่ ก.20 หน้าแสดงรายละเอียดการสั่งอาหาร

อธิบายหมายเลขภาพที่ ก.20 ดังนี้ หน้าแสดงรายละเอียดการสั่งอาหาร

Comment / ★3.78 (2best1 best1)



Anuchaz Phudtapranee

★ 4.00
2019-05-08



Anucha Phudtapranee

yeah

★ 3.00
2019-05-08



Anucha Phudtapranee

zaza

★ 4.00
2019-05-08

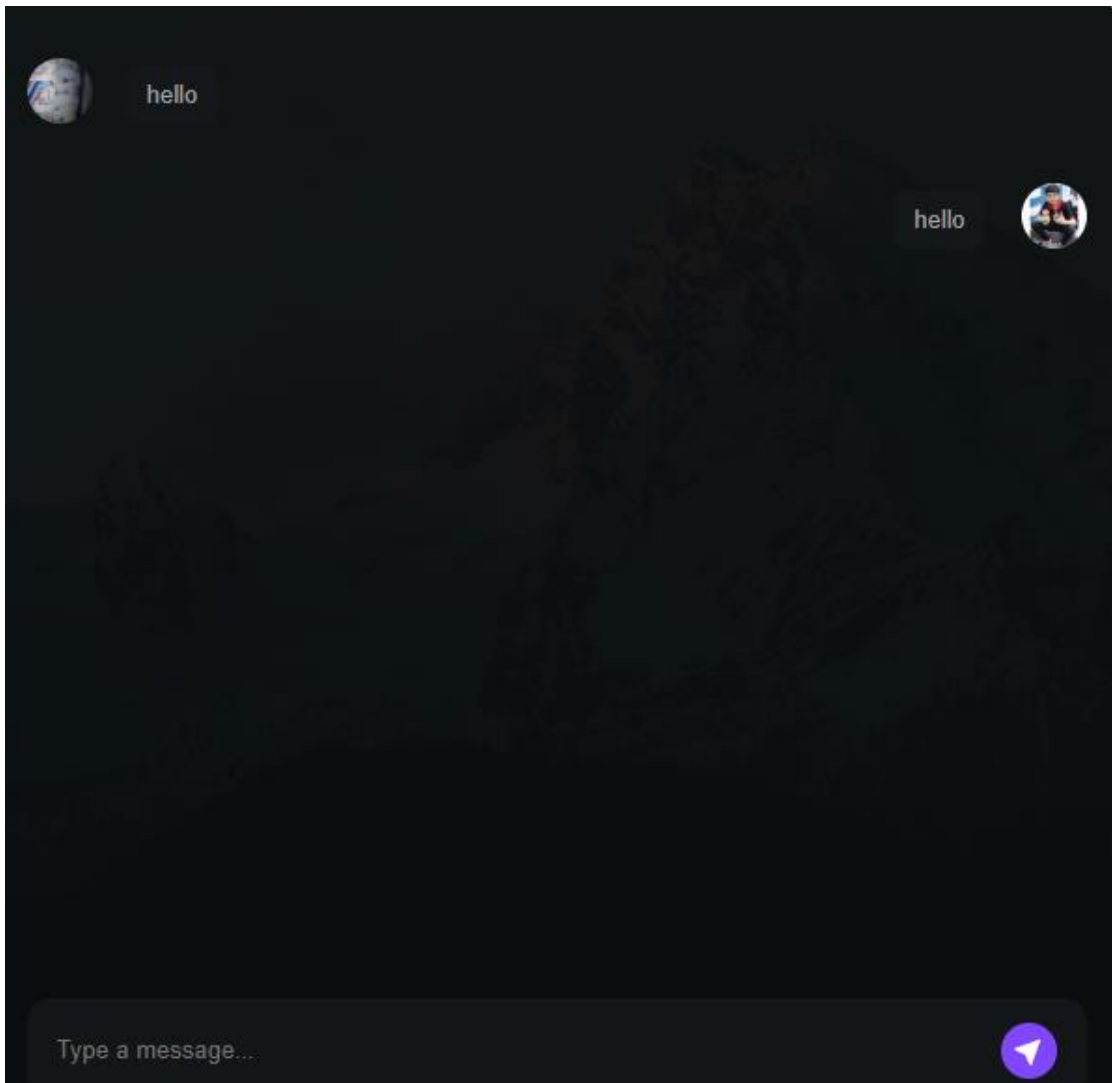


Anuchaz Phudtapranee

dsadsa

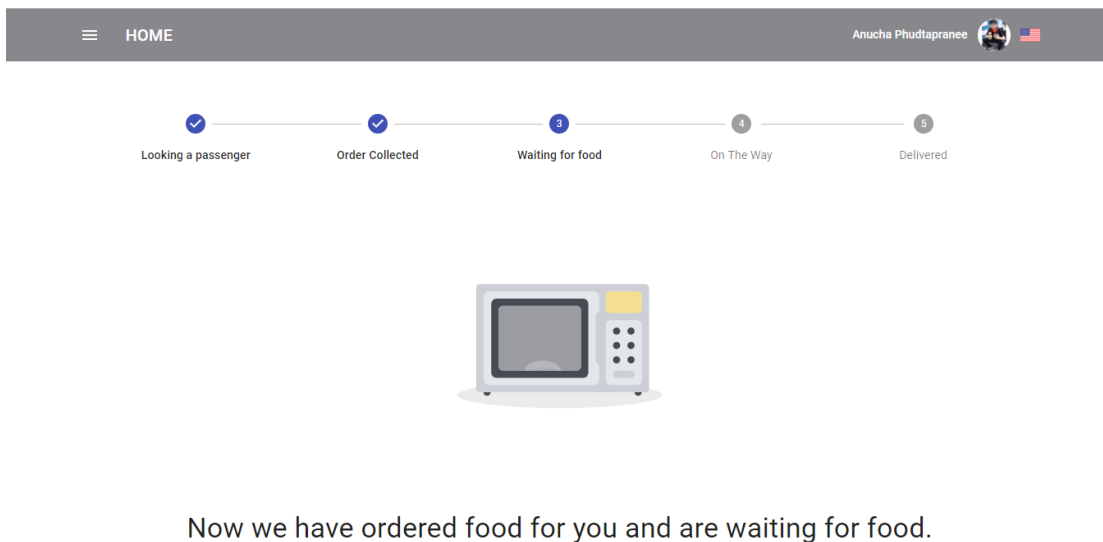
CLOSE

ภาพที่ ก.21 หน้าแสดงรายละเอียดคำติชมพนักงาน
อธิบายหมายเลขภาพที่ ก.21 ดังนี้ หน้าแสดงรายละเอียดคำติชมพนักงาน

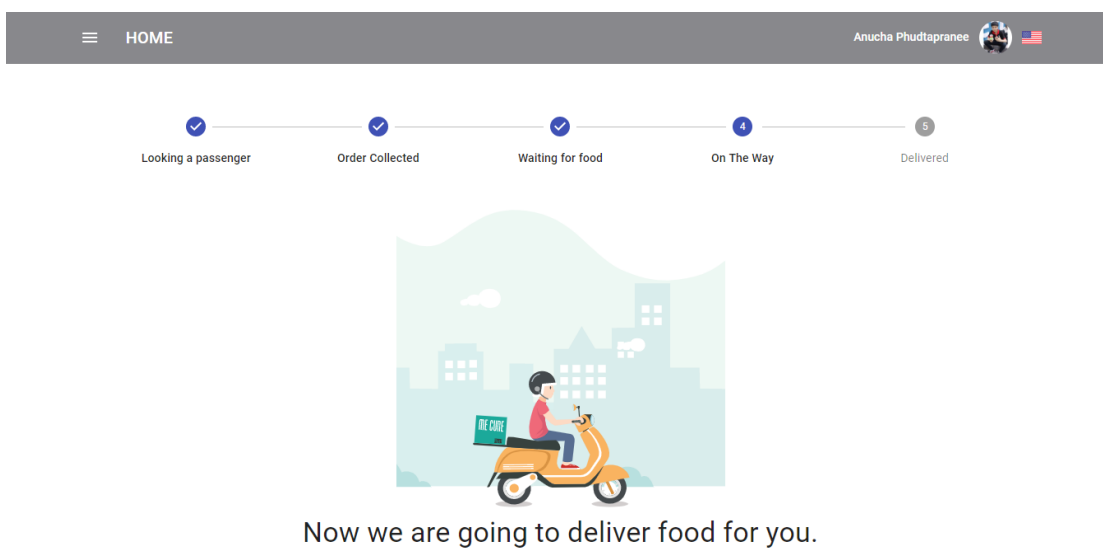


ภาพที่ ก.22 หน้าแสดงรายละเอียดคำติชมพนักงาน

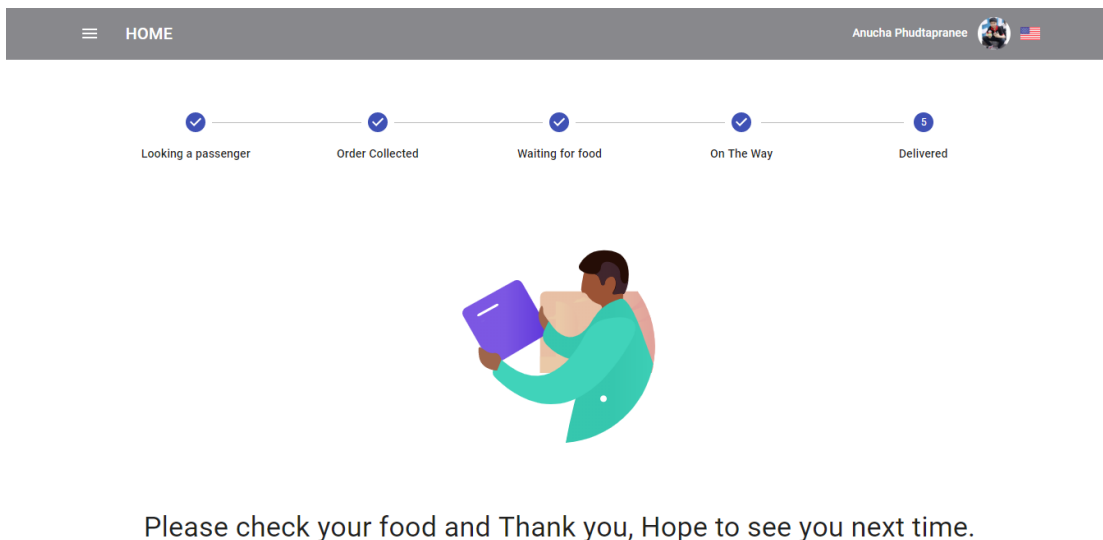
อธิบายหมายเลขภาพที่ ก.22 ดังนี้ หน้าแสดงรายละเอียดคำติชมพนักงาน



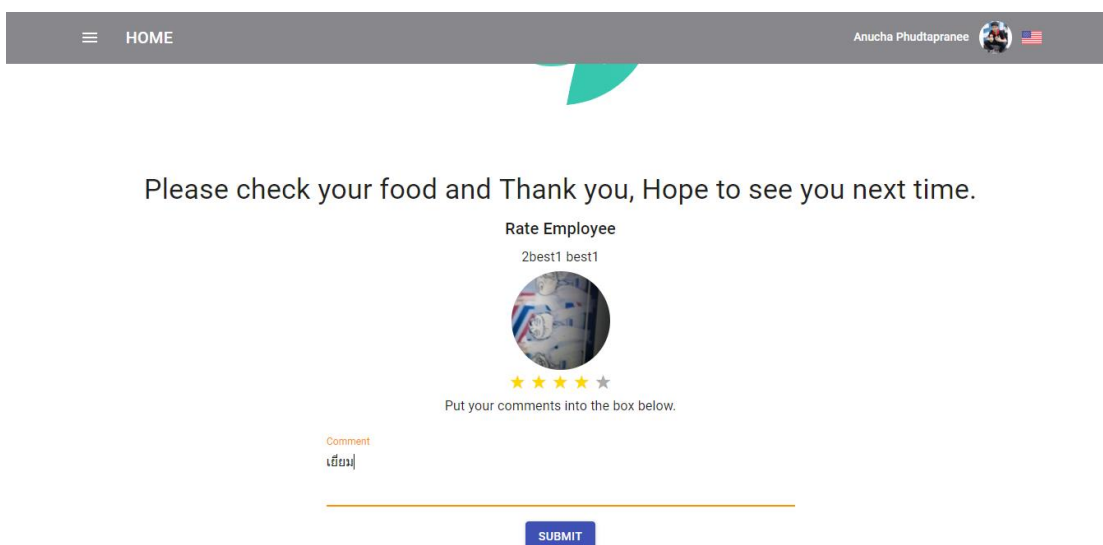
ภาพที่ ก.23 หน้าแสดงสถานะกำลังรออาหาร
อธิบายหมายเลขภาพที่ ก.23 ดังนี้ หน้าแสดงสถานะกำลังรออาหาร



ภาพที่ ก.24 หน้าแสดงสถานะกำลังนำอาหารมาส่ง
อธิบายหมายเลขภาพที่ ก.24 ดังนี้ หน้าแสดงสถานะกำลังนำอาหารมาส่ง



ภาพที่ ก.24 หน้าแสดงสถานะส่งอาหารสำเร็จ
อธิบายหมายเลขภาพที่ ก.24 ดังนี้ หน้าแสดงสถานะส่งอาหารสำเร็จ



ภาพที่ ก.25 หน้าแสดงคำติชมพนักงาน
อธิบายหมายเลขภาพที่ ก.25 ดังนี้ หน้าแสดงคำติชมพนักงาน

☰ HOME
Anucha Phudtapranee

Please check your food and Thank you, Hope to see you next time.

Rate Restaurant

Test

★ ★ ★ ★ ★

Put your comments into the box below.

Comment

SUBMIT

ภาพที่ ก.26 หน้าแสดงคำติชมร้านอาหาร
อธิบายหมายเลขภาพที่ ก.26 ดังนี้ หน้าแสดงคำติชมร้านอาหาร

2. ผู้ใช้ทั่วไป ประกอบด้วยส่วนการใช้งานย่อยๆ ดังนี้

Restaurants

Test ★2.88
อาหารไทย

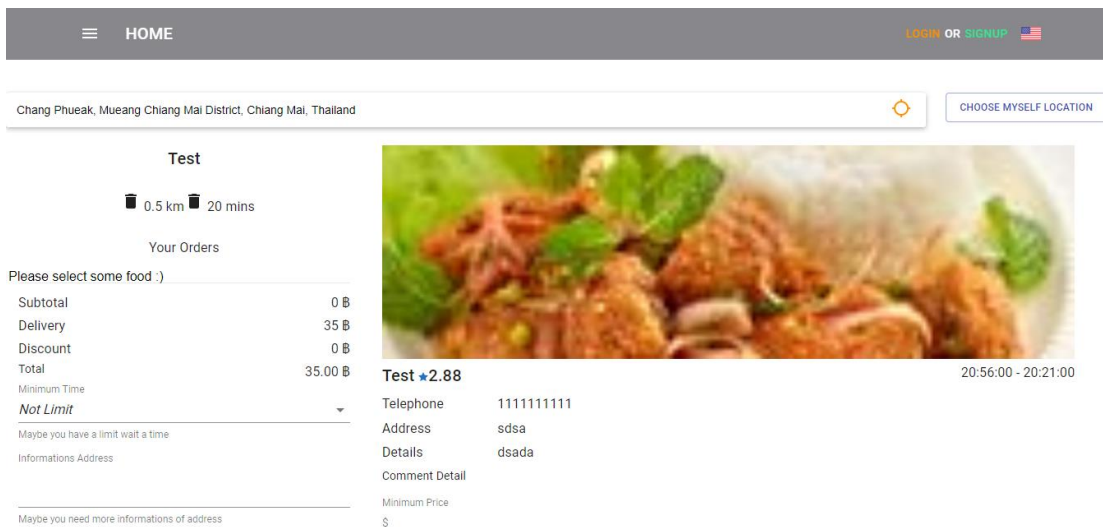
KFC ★3.00
อาหารไทย, อาหารญี่ปุ่น, อาหารยุโรป

dsadas ★3.00
อาหารไทย

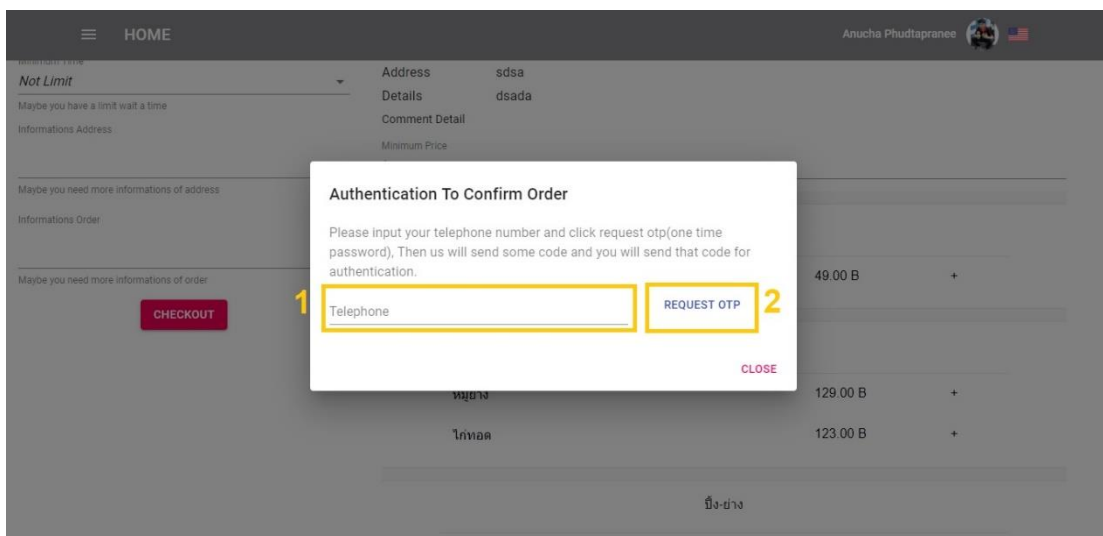
KFC2 ★3.67
อาหารไทย

KFC1 ★3.00
อาหารไทย

ภาพที่ ก.27 หน้าแสดงร้านอาหาร
อธิบายหมายเลขภาพที่ ก.27 ดังนี้ หน้าแสดงร้านอาหาร



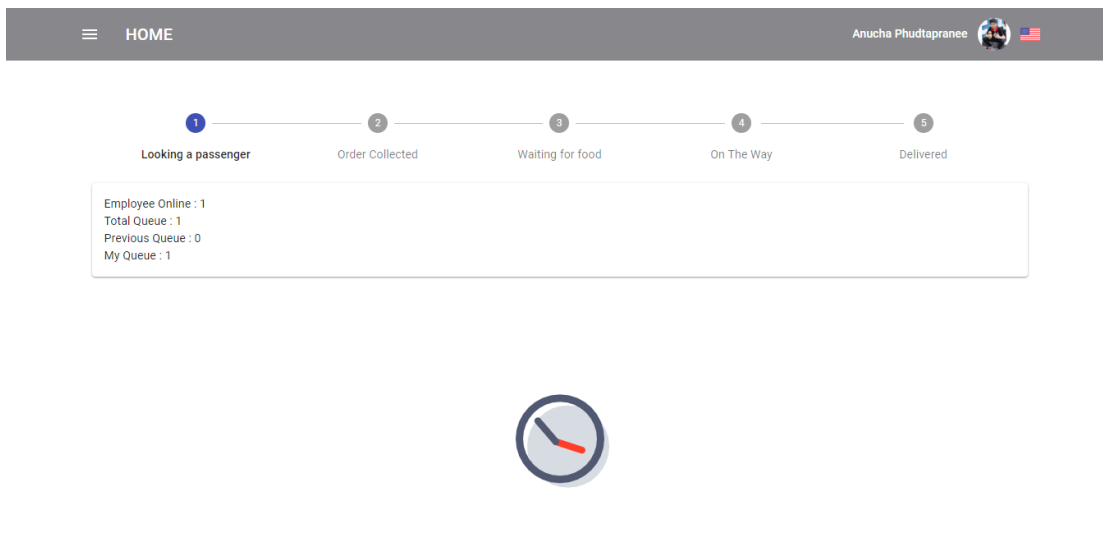
ภาพที่ ก.28 หน้าแสดงข้อมูลสั่งอาหาร
อธิบายหมายเลขภาพที่ ก.28 ดังนี้ หน้าแสดงข้อมูลสั่งอาหาร



ภาพที่ ก.29 หน้าแสดงยืนยันตัวตน
อธิบายหมายเลขภาพที่ ก.29 ดังนี้

หมายเลข 1 กรอกเบอร์โทรศัพท์

หมายเลข 2 กดเพื่อขอรหัสยืนยันตัวตนทาง SMS



ภาพที่ ก.30 หน้าแสดงรอการตอบรับการสั่งอาหาร
อธิบายหมายเลขภาพที่ ก.30 ดังนี้ หน้าแสดงรอการตอบรับการสั่งอาหาร

Order Details

Foods

test	x2 98.00B (49.00)
------	-------------------

Order Details	
-	
Endpoint Details	
-	
Passenger	
2best1 best1★3.78	Detail
Subtotal	98.00
Delivery Price	20.00
Total	118.00

ภาพที่ ก.31 หน้าแสดงรายละเอียดการสั่งอาหาร
อธิบายหมายเลขภาพที่ ก.31 ดังนี้ หน้าแสดงรายละเอียดการสั่งอาหาร

Comment / ★3.78 (2best1 best1)



Anuchaz Phudtapranee

★ 4.00
2019-05-08



Anucha Phudtapranee

yeah

★ 3.00
2019-05-08



Anucha Phudtapranee

zaza

★ 4.00
2019-05-08

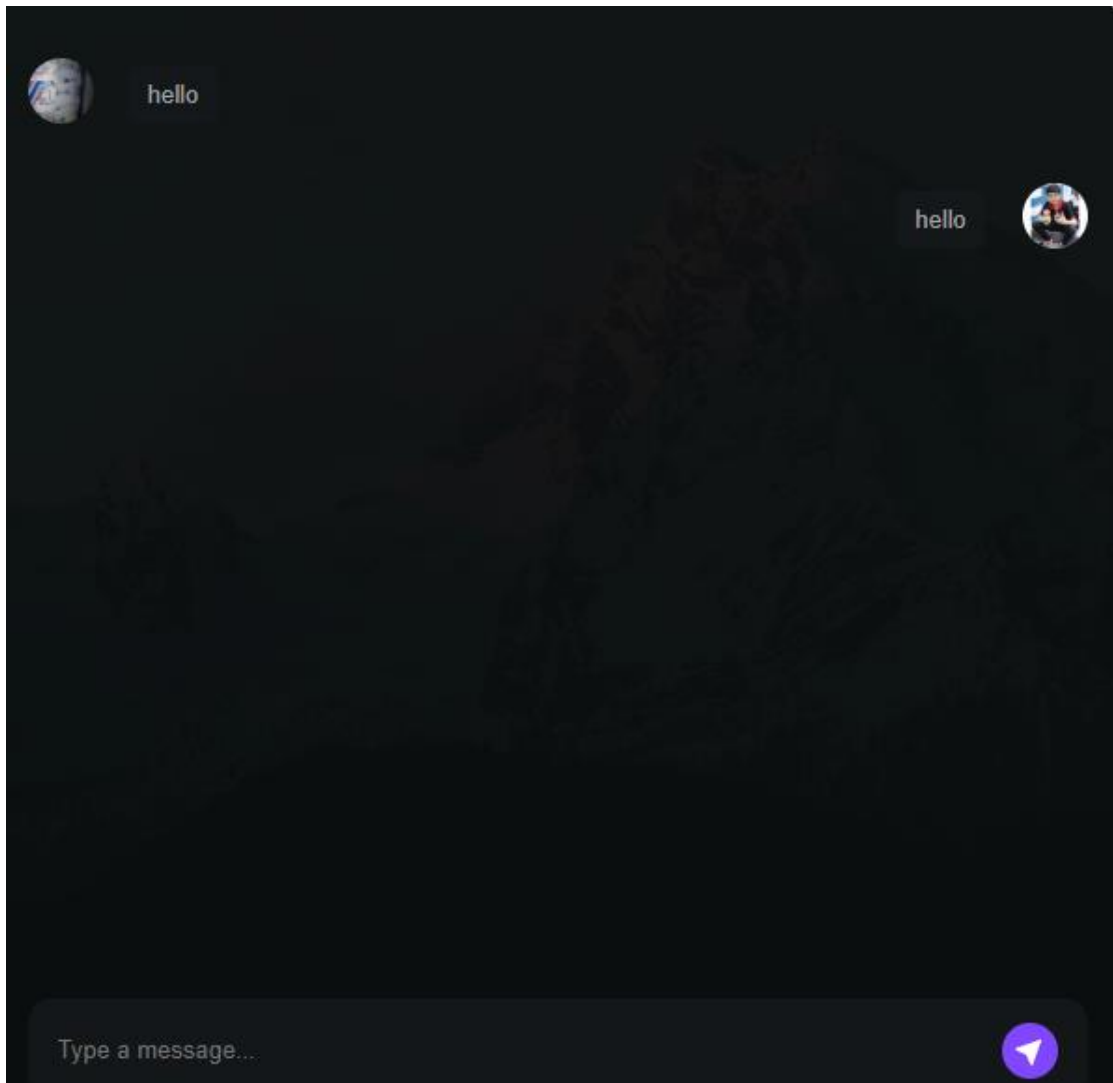


Anuchaz Phudtapranee

dsadsa

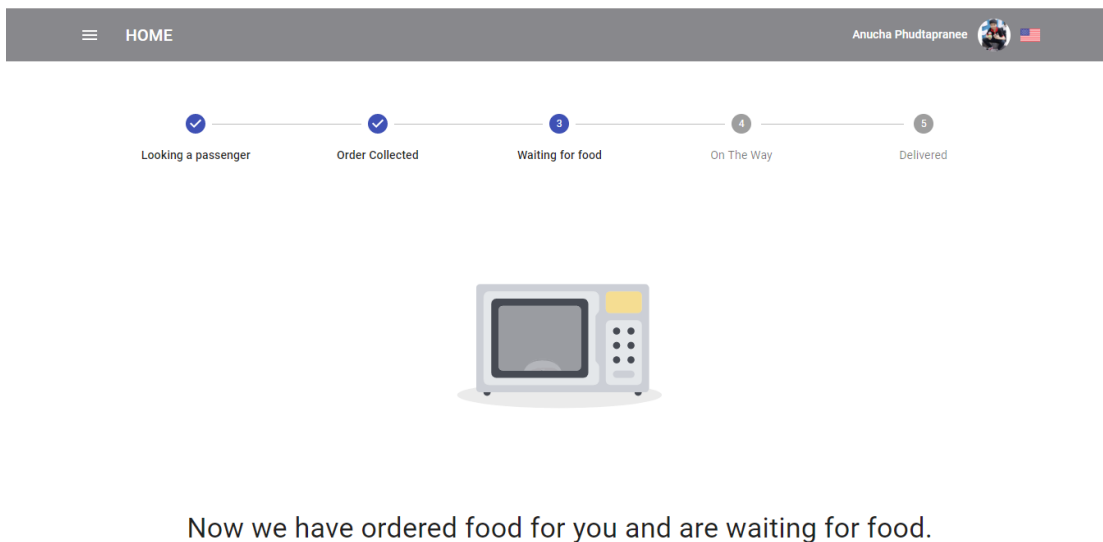
CLOSE

ภาพที่ ก.32 หน้าแสดงรายละเอียดคำติชมพนักงาน
อธิบายหมายเลขภาพที่ ก.32 ดังนี้ หน้าแสดงรายละเอียดคำติชมพนักงาน

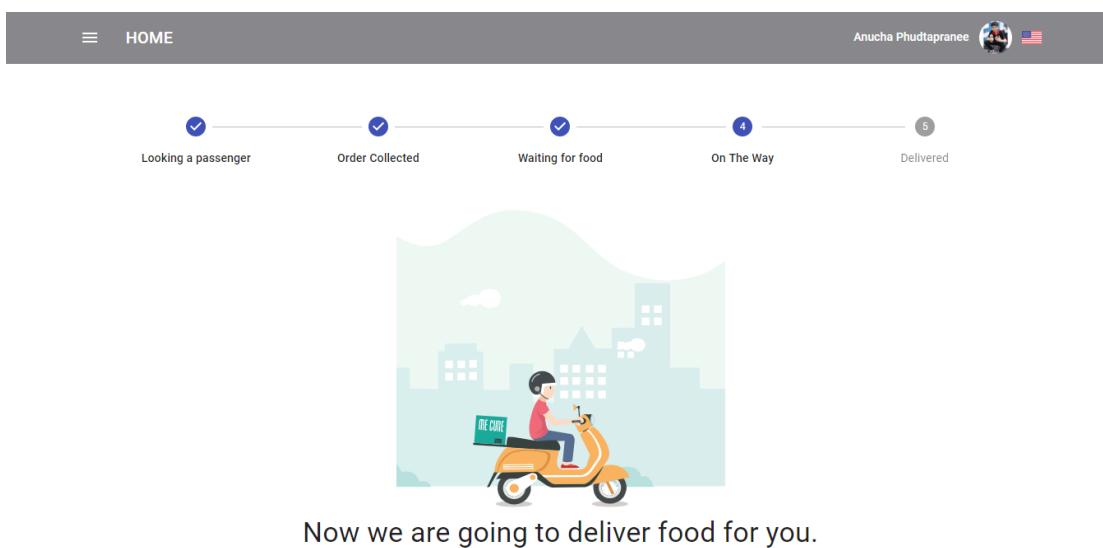


ภาพที่ ก.33 หน้าแสดงรายละเอียดคำติชมพนักงาน

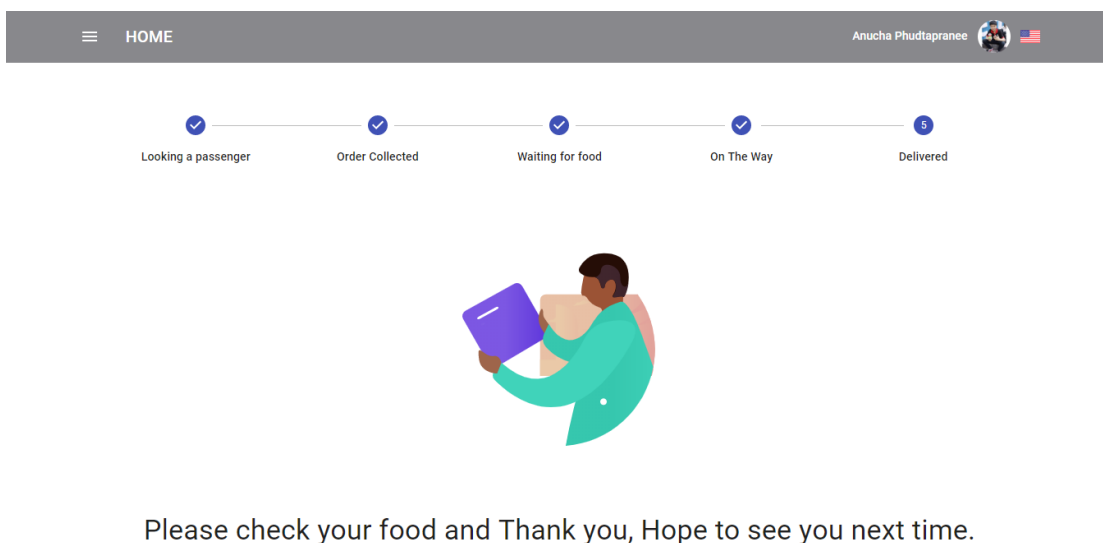
อธิบายหมายเลขภาพที่ ก.33 ดังนี้ หน้าแสดงรายละเอียดคำติชมพนักงาน



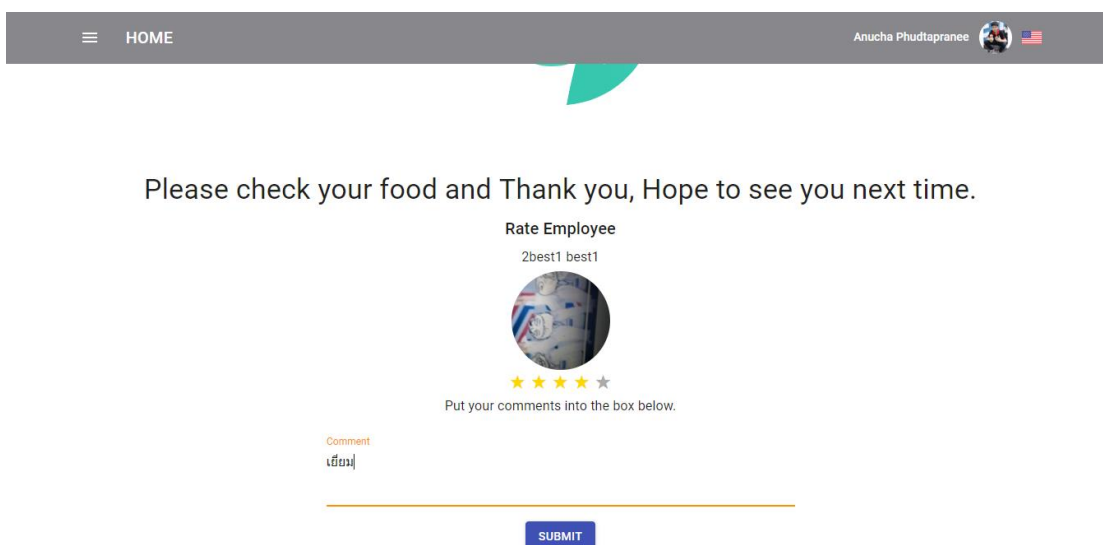
ภาพที่ ก.34 หน้าแสดงสถานะกำลังรออาหาร
อธิบายหมายเลขภาพที่ ก.34 ดังนี้ หน้าแสดงสถานะกำลังรออาหาร



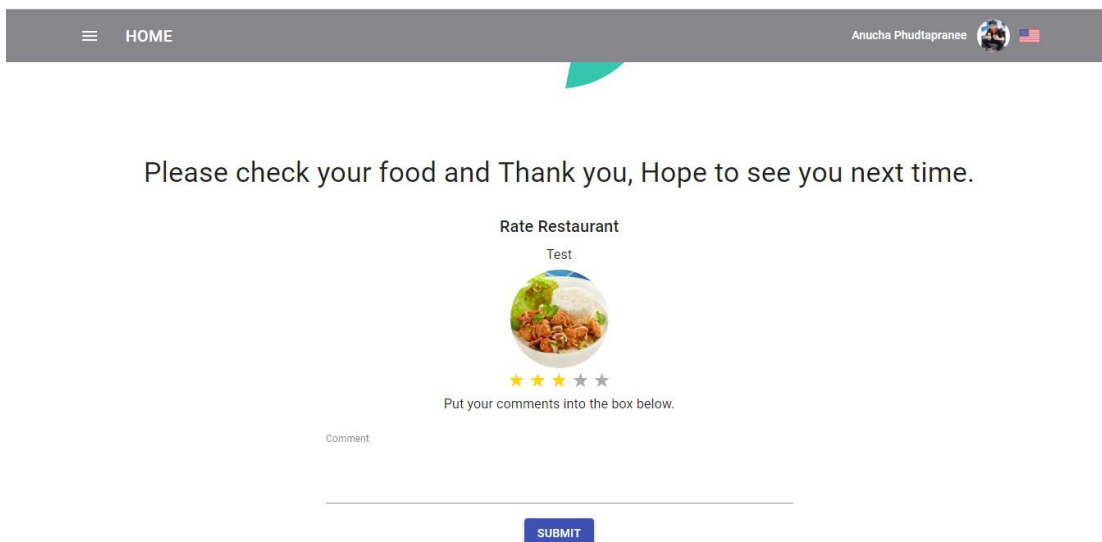
ภาพที่ ก.35 หน้าแสดงสถานะกำลังนำอาหารมาส่ง
อธิบายหมายเลขภาพที่ ก.35 ดังนี้ หน้าแสดงสถานะกำลังนำอาหารมาส่ง



ภาพที่ ก.36 หน้าแสดงสถานะส่งอาหารสำเร็จ
อธิบายหมายเลขภาพที่ ก.36 ดังนี้ หน้าแสดงสถานะส่งอาหารสำเร็จ



ภาพที่ ก.37 หน้าแสดงคำติชมพนักงาน
อธิบายหมายเลขภาพที่ ก.37 ดังนี้ หน้าแสดงคำติชมพนักงาน



☰ HOME Anucha Phudtapraee

Please check your food and Thank you, Hope to see you next time.

Rate Restaurant

Test

★ ★ ★ ★ ★

Put your comments into the box below.

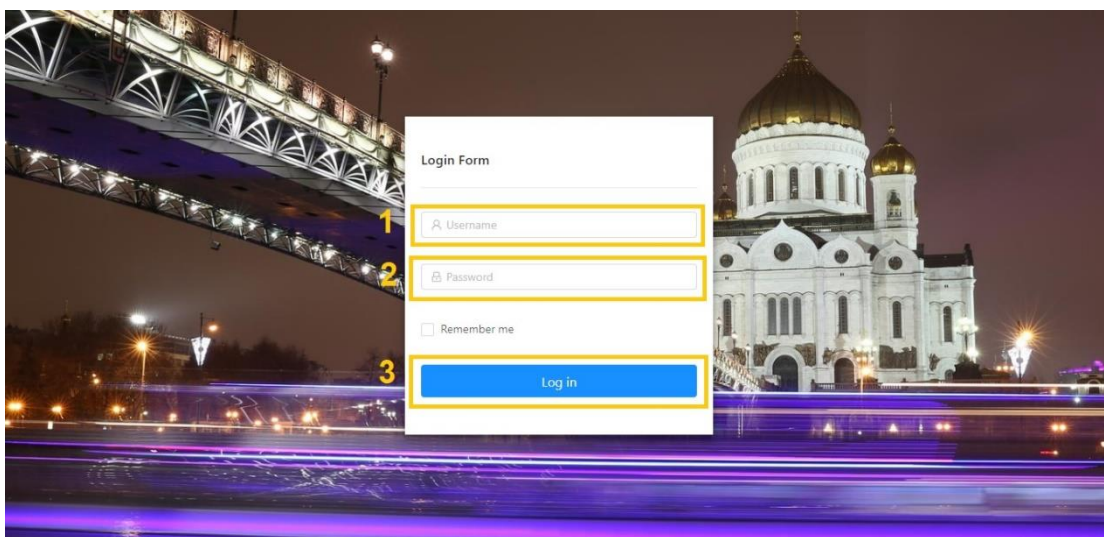
Comment

SUBMIT

ภาพที่ ก.38 หน้าแสดงคำติชมร้านอาหาร

อธิบายหมายเลขภาพที่ ก.38 ดังนี้ หน้าแสดงคำติชมร้านอาหาร

3. เจ้าของธุรกิจ ประกอบด้วยส่วนการใช้งานย่อยๆ ดังนี้



ภาพที่ ก.39 หน้าแสดงเข้าสู่ระบบ

อธิบายหมายเลขภาพที่ ก.39 ดังนี้

หมายเลข 1 กรอกชื่อผู้ใช้ระบบ

หมายเลข 2 กรอกรหัสผ่าน

หมายเลข 3 กดบันทึกเพื่อเข้าสู่ระบบ

The screenshot shows a web application interface for a customer profile. On the left is a dark sidebar menu with options like 'Manage Restaurants', 'Manage Comments', 'Manage Rates', 'Manage Ledgers', 'Report', and 'Log out'. The main content area is titled 'ข้อมูลทั่วไป' (General Information) and 'รหัสผ่าน' (Password). It features a profile picture, a 'Name' field (1) with '2best1', a 'Lastname' field (2) with '2best1', an 'Internalization Card' field (3) with '1529900906535', a 'Telephone' field (4) with '0850300075', and an 'Address' field (5) with 'lampang'. A 'Submit' button (6) is at the bottom right.

ภาพที่ ก.40 หน้าแสดงแก้ไขข้อมูลส่วนตัว

อธิบายหมายเลขภาพที่ ก.40 ดังนี้

หมายเลข 1 กรอกชื่อจริง

หมายเลข 2 กรอกนามสกุลจริง

หมายเลข 3 กรอกรหัสบัตรประชาชน

หมายเลข 4 กรอกเบอร์โทรศัพท์

หมายเลข 5 กรอกข้อมูลที่อยู่

หมายเลข 6 กดบันทึก

Kai delivery Management System

Profile

ข้อมูลทั่วไป รหัสผ่าน

Change Password

1 Password

2 Confirm Password

3 Submit

ภาพที่ ก.41 หน้าแสดงแก้ไขรหัสผ่าน

อธิบายหมายเลขภาพที่ ก.41 ดังนี้

หมายเลข 1 กรอกรหัสผ่านใหม่ที่ต้องการ

หมายเลข 2 กรอกรหัสที่ตรงกับรหัสผ่านใหม่ที่ต้องการเพื่อยืนยัน

หมายเลข 3 กดบันทึก

Kai delivery Management System

Manage Employee

+ Add

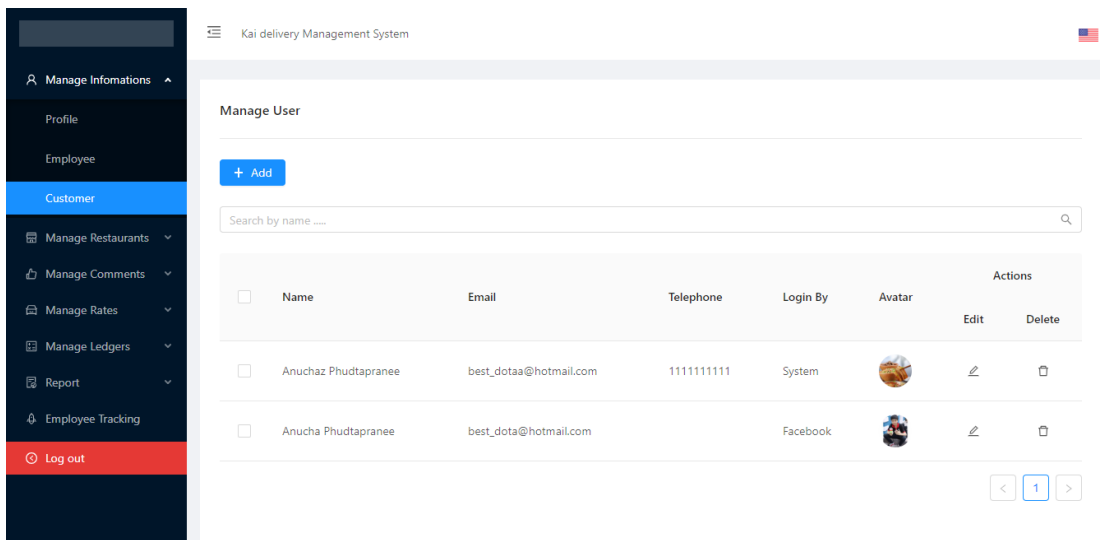
Search by name ...

	Name	Lastname	Telephone	Verified	Role	Actions		
						Edit	Delete	Verify
<input type="checkbox"/>	Anucha	Phudtapraee	0850300073	Verified	พนักงานประจำ	✎	🗑	✓
<input type="checkbox"/>	Test	Test	0850300073	Verified	พนักงานพาร์ทไทม์	✎	🗑	✓

< 1 >

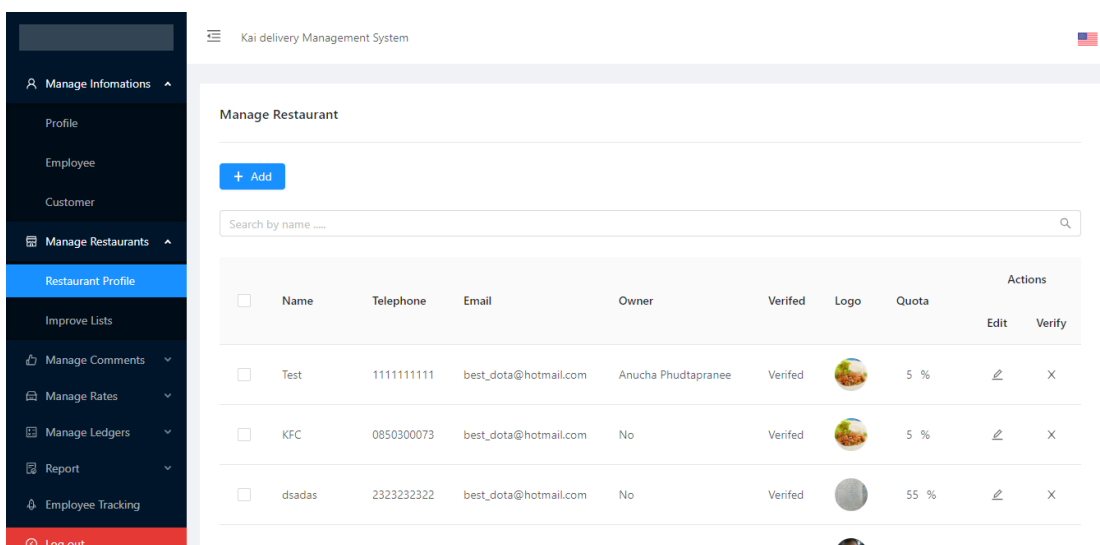
ภาพที่ ก.42 หน้าแสดงจัดการข้อมูลพนักงาน

อธิบายหมายเลขภาพที่ ก.42 ดังนี้ หน้าแสดงจัดการข้อมูลพนักงาน



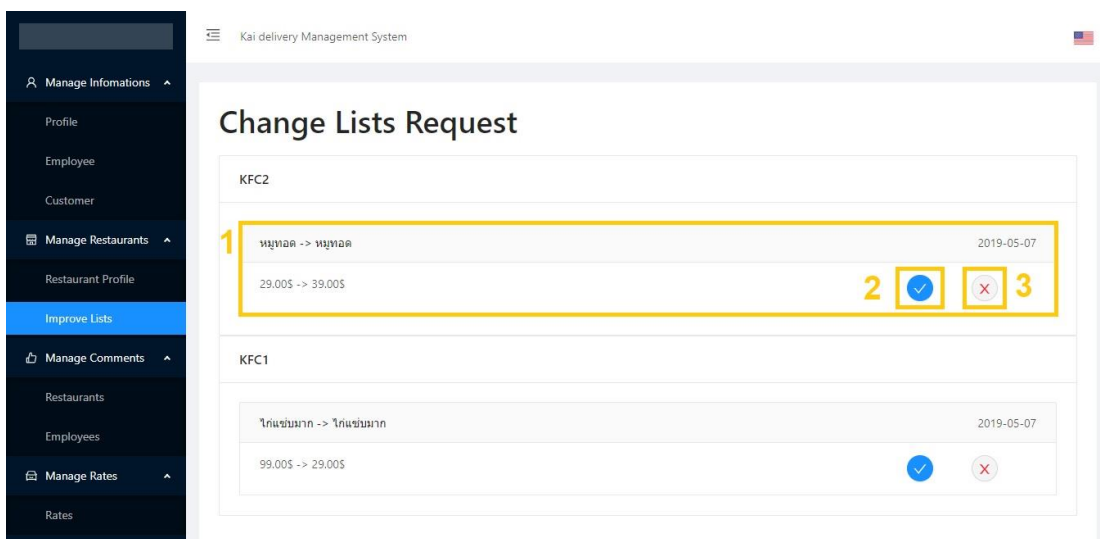
ภาพที่ ก.43 หน้าแสดงจัดการข้อมูลลูกค้า

อธิบายหมายเลขภาพที่ ก.43 ดังนี้ หน้าแสดงจัดการข้อมูลลูกค้า



ภาพที่ ก.44 หน้าแสดงจัดการข้อมูลร้านอาหาร

อธิบายหมายเลขภาพที่ ก.44 ดังนี้ หน้าแสดงจัดการข้อมูลร้านอาหาร



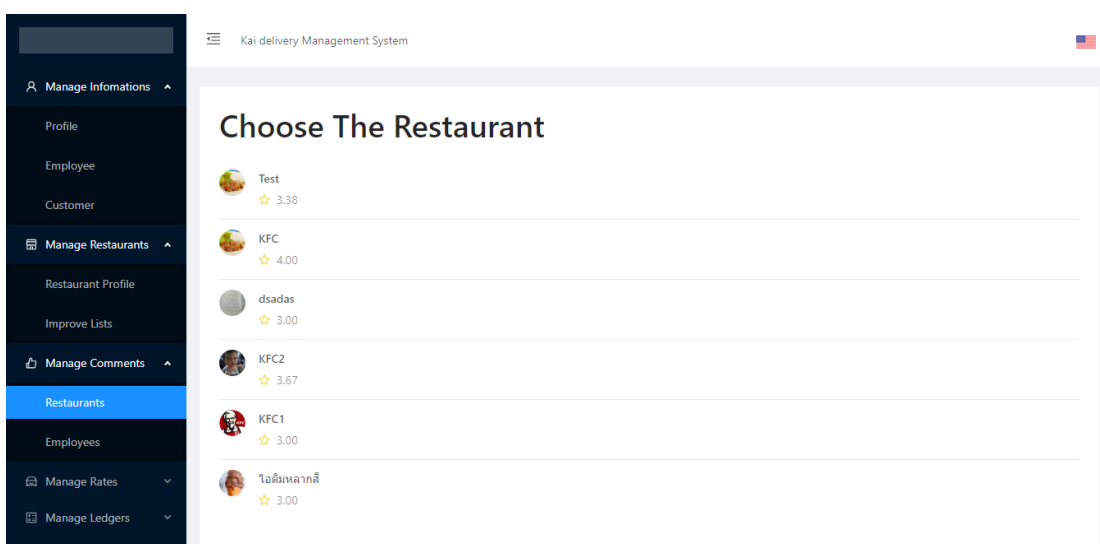
ภาพที่ ก.45 หน้าแสดงจัดการข้อมูลร้านอาหาร

อธิบายหมายเลขภาพที่ ก.45 ดังนี้

หมายเลข 1 รายการที่ขอเปลี่ยนแปลงรายการอาหาร

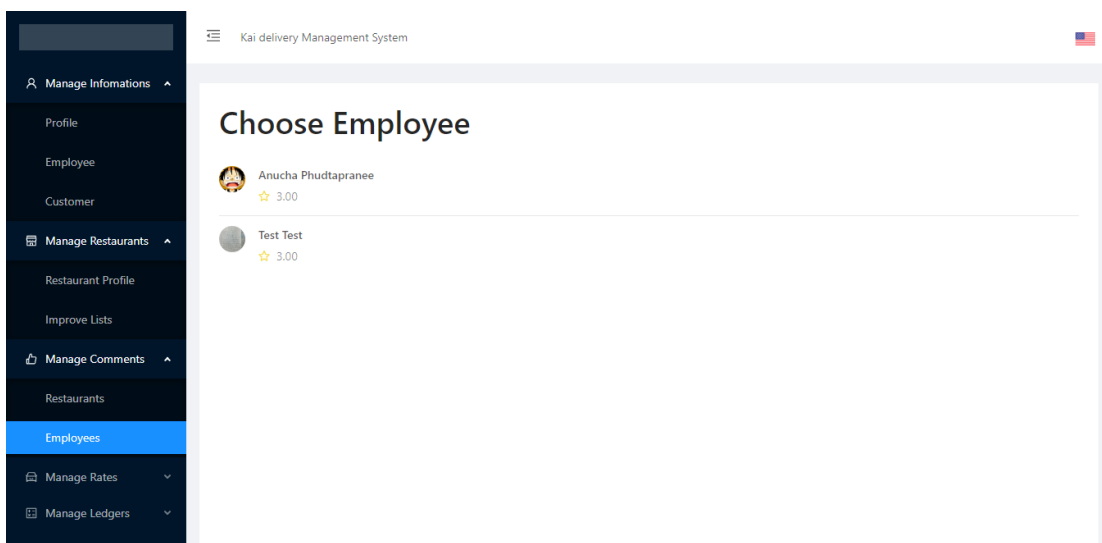
หมายเลข 2 ยืนยันการเปลี่ยนแปลง

หมายเลข 3 ไม่ยืนยันการเปลี่ยนแปลง



ภาพที่ ก.46 หน้าแสดงข้อมูลคำติชมและคะแนนร้านอาหาร

อธิบายหมายเลขภาพที่ ก.46 ดังนี้ หน้าแสดงข้อมูลคำติชมและคะแนนร้านอาหาร



ภาพที่ ก.47 หน้าแสดงข้อมูลค่าติชมและคะแนนพนักงาน
อธิบายหมายเลขภาพที่ ก.47 ดังนี้ หน้าแสดงข้อมูลค่าติชมและคะแนนพนักงาน

The screenshot shows the 'Rates Delivery' page. It features a table with the following data:

No	Rate	Price	Details	Edit
1	<=3	35	หรือหลัง 20:00 น. 3 กิโลเมตรแรกที่ 50 บาท	Edit
2	<=3	10	3 กิโลเมตรแรก 40 บาท (เฉพาะร้านอาหารในตัวเมือง)	Edit
3	>=4	20	กิโลเมตรที่ 4 ขึ้นไปกิโลเมตรละ 8 บาท	Edit

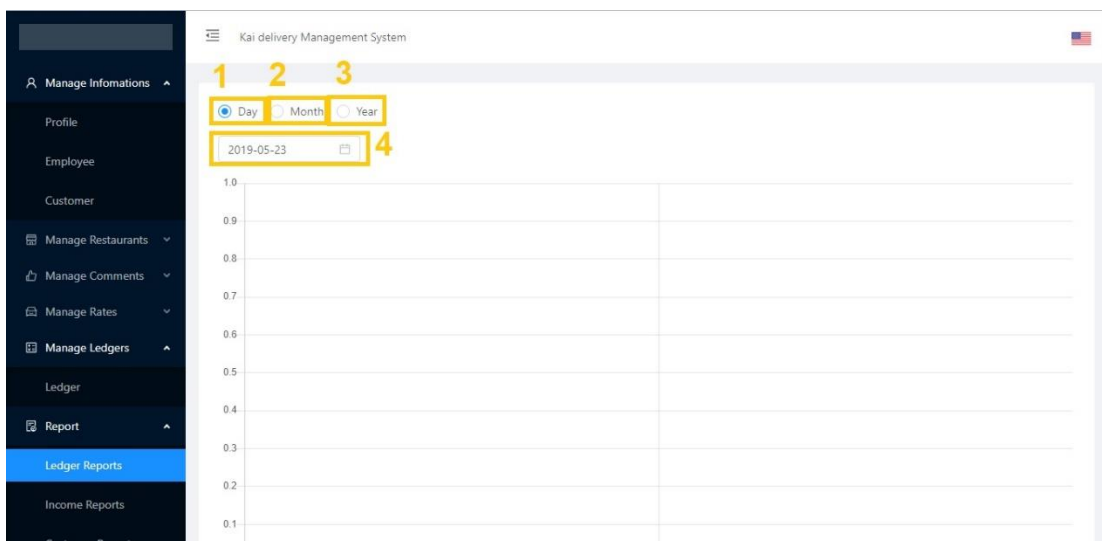
The 'Edit' button for the second row is highlighted with a yellow box and labeled with the number 1.

ภาพที่ ก.48 หน้าแสดงข้อมูลค่าติชมและคะแนนพนักงาน
อธิบายหมายเลขภาพที่ ก.48 ดังนี้
หมายเลข 1 กดเพื่อแก้ไขข้อมูลอัตราค่าบริการ

<input type="checkbox"/>	Header	Details	Total	Date	Edit	Delete
<input type="checkbox"/>	รับค่าอาหาร	รับค่าอาหารฟรี	599.00 ↑	2019-05-01	✎	X
<input type="checkbox"/>	จ่ายค่าอาหาร	จ่ายค่าอาหารให้พี่	123.00 ↓	2019-05-02	✎	X
<input type="checkbox"/>	จ่ายค่าอาหาร	จ่ายค่าอาหารให้พี่	10.00 ↓	2019-05-12	✎	X
<input type="checkbox"/>	จ่ายค่าอาหาร	จ่ายค่าอาหารให้คนงานอล	299.00 ↓	2019-05-14	✎	X
<input type="checkbox"/>	จ่ายค่าอาหาร	จ่ายค่าอาหารให้คนข้างบ้าน	39.00 ↑	2019-05-20	✎	X
<input type="checkbox"/>	จ่ายค่าอาหาร	จ่ายค่าอาหารให้คนงานอล	123.00 ↓	2019-05-23	✎	X

ภาพที่ ก.49 หน้าแสดงจัดการข้อมูลรายรับ-รายจ่าย

อธิบายหมายเลขภาพที่ ก.49 ดังนี้ หน้าแสดงจัดการข้อมูลรายรับ-รายจ่าย



ภาพที่ ก.50 หน้าแสดงออกรายงายรายรับ-รายจ่าย

อธิบายหมายเลขภาพที่ ก.50 ดังนี้

หมายเลข 1 คั่นหารายวัน

หมายเลข 2 คั่นหารายเดือน

หมายเลข 3 คั่นหารายปี

หมายเลข 4 เลือกวันที่ต้องการค้นหา

The screenshot displays the 'Employee Income' management interface. A sidebar on the left contains navigation options like 'Manage Informations', 'Profile', 'Employee', 'Customer', 'Manage Restaurants', 'Manage Comments', 'Manage Rates', and 'Rates'. The main area features a 'View Chart' button, a date range selector (2019-05-23 to 2019-06-23), and filter buttons for 'Paid', 'Debt', and 'All'. Below these is a table with columns for Name, Telephone, ID Card, Avatar, Income, Debt, and Payed. The table lists three employees: 'Test Test', 'Anucha Phudtapraanee', and '2best1 best1'. At the bottom, there is a table for order details with columns for Order, Rate, Divide, Date, Lasted Update, Status, and Change Status.

ภาพที่ ก.51 หน้าแสดงจัดการข้อมูลส่วนแบ่งที่พนักงานได้รับ
อธิบายหมายเลขภาพที่ ก.51 ดังนี้

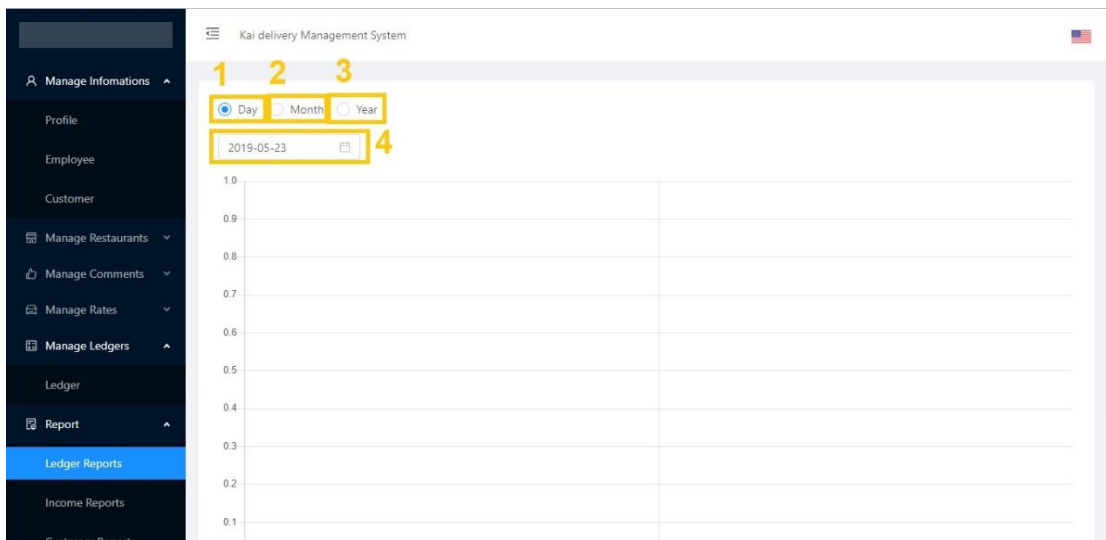
หมายเลข 1 เลือกค้นหาช่วงเวลา

หมายเลข 2 ค้นหาเฉพาะรายรับ

หมายเลข 3 ค้นหาเฉพาะรายจ่าย

หมายเลข 4 ค้นหาทั้งหมด

หมายเลข 5 เปลี่ยนสถานะการจ่ายส่วนแบ่ง



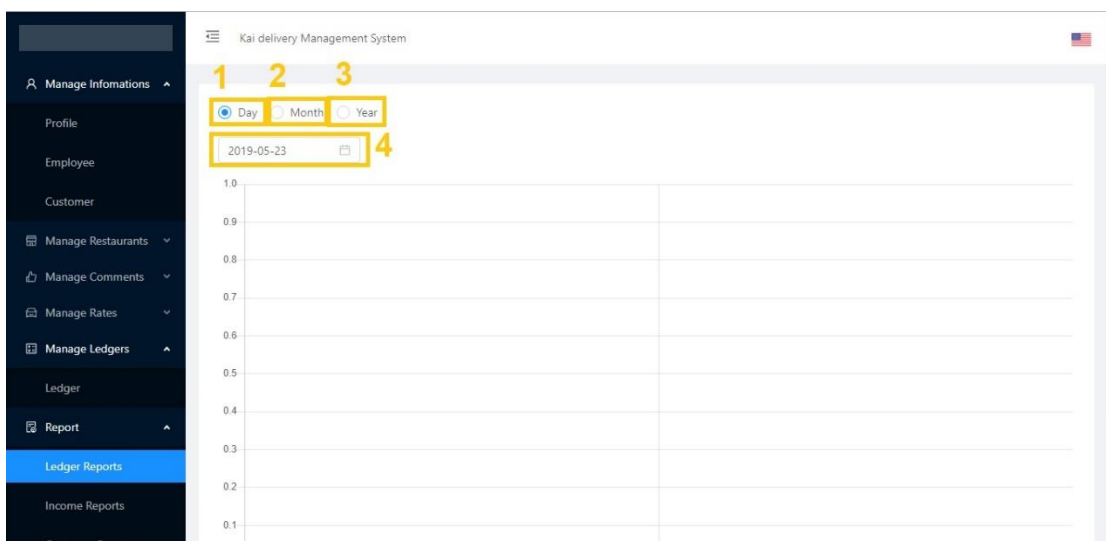
ภาพที่ ก.52 หน้าแสดงออกรายงานจำนวนลูกค้าที่ใช้บริการ
อธิบายหมายเลขภาพที่ ก.52 ดังนี้

หมายเลข 1 คั่นหารายวัน

หมายเลข 2 คั่นหารายเดือน

หมายเลข 3 คั่นหารายปี

หมายเลข 4 เลือกวันที่ต้องการค้นหา



ภาพที่ ก.53 หน้าแสดงออกรายงานส่วนแบ่งร้านอาหาร

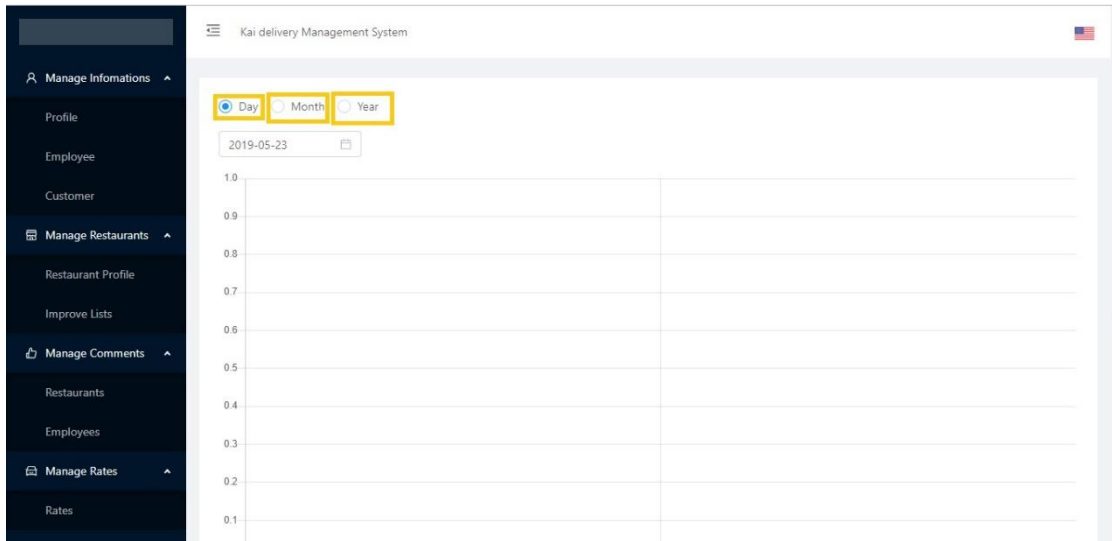
อธิบายหมายเลขภาพที่ ก.53 ดังนี้

หมายเลข 1 คั่นหารายวัน

หมายเลข 2 คั่นหารายเดือน

หมายเลข 3 คั่นหารายปี

หมายเลข 4 เลือกวันที่ต้องการค้นหา



ภาพที่ ก.54 หน้าแสดงออกรายงานรายได้พนักงาน

อธิบายหมายเลขภาพที่ ก.54 ดังนี้

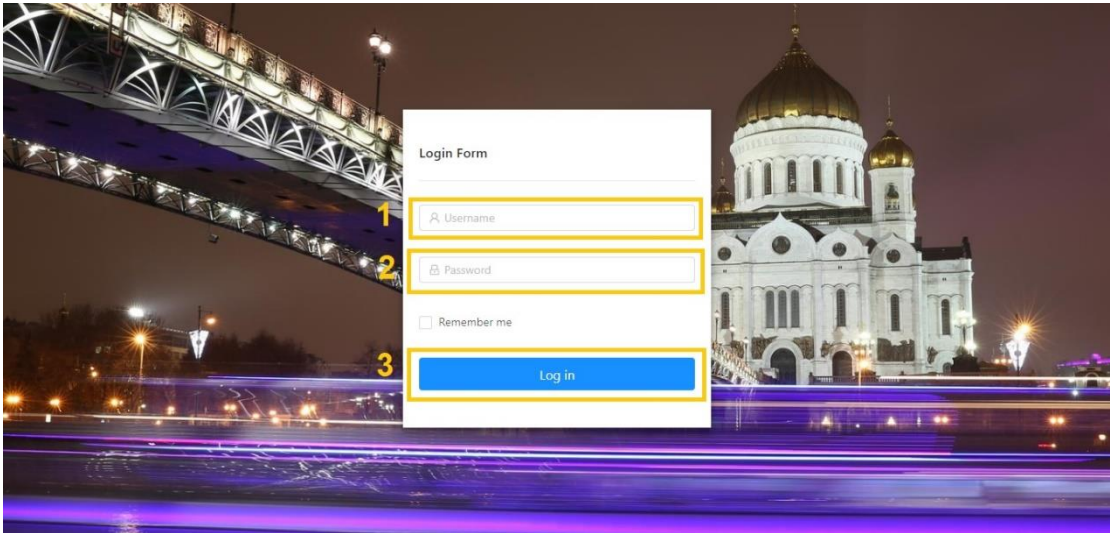
หมายเลข 1 คั้นหารายวัน

หมายเลข 2 คั้นหารายเดือน

หมายเลข 3 คั้นหารายปี

หมายเลข 4 เลือกวันที่ต้องการค้นหา

4. ผู้ดูแลระบบ ประกอบด้วยส่วนการใช้งานย่อยๆ ดังนี้



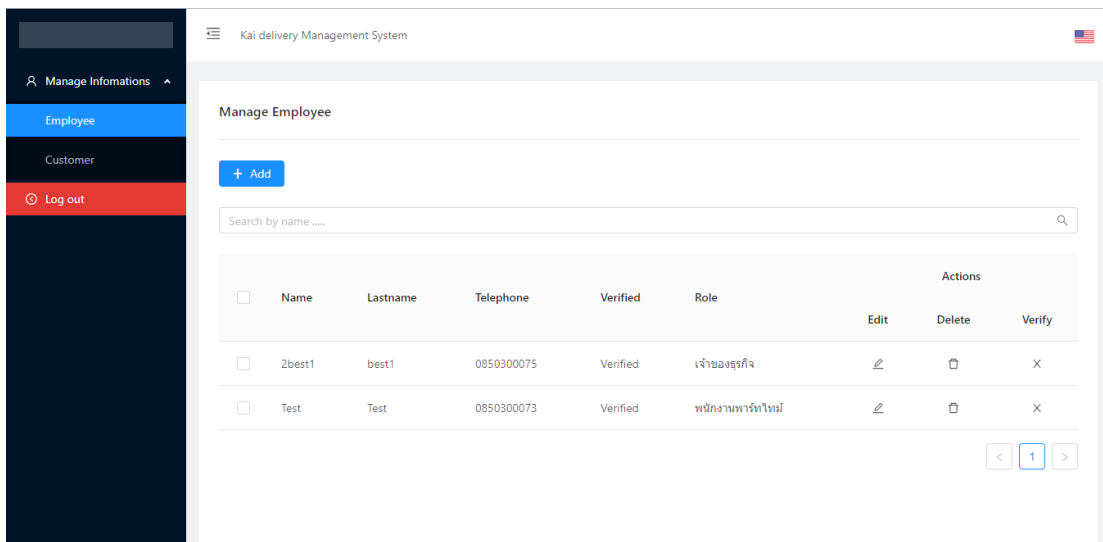
ภาพที่ ก.55 หน้าแสดงเข้าสู่ระบบ

อธิบายหมายเลขภาพที่ ก.55 ดังนี้

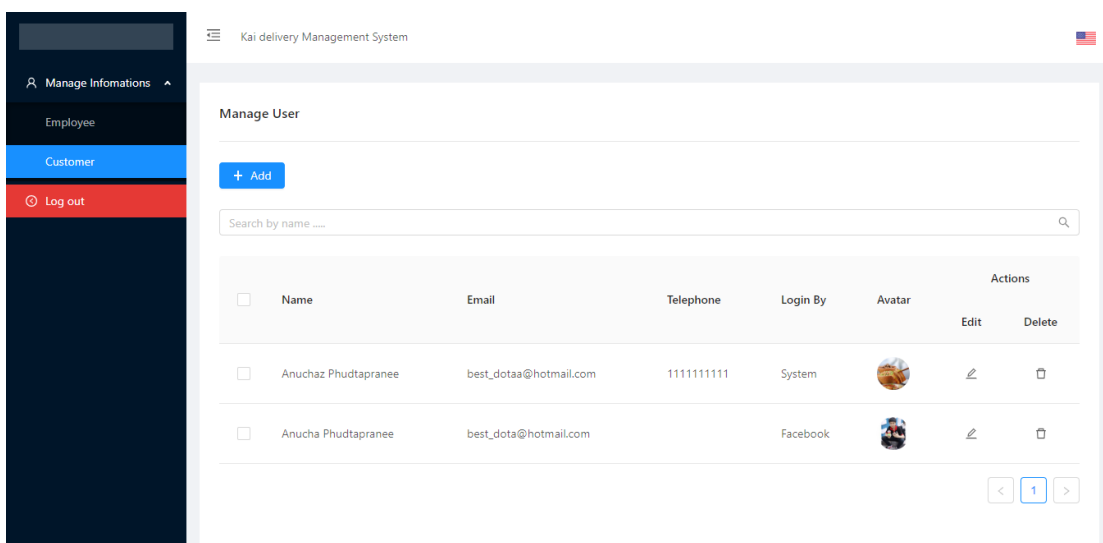
หมายเลข 1 กรอกชื่อผู้ใช้ระบบ

หมายเลข 2 กรอกรหัสผ่าน

หมายเลข 3 กดบันทึกเพื่อเข้าสู่ระบบ



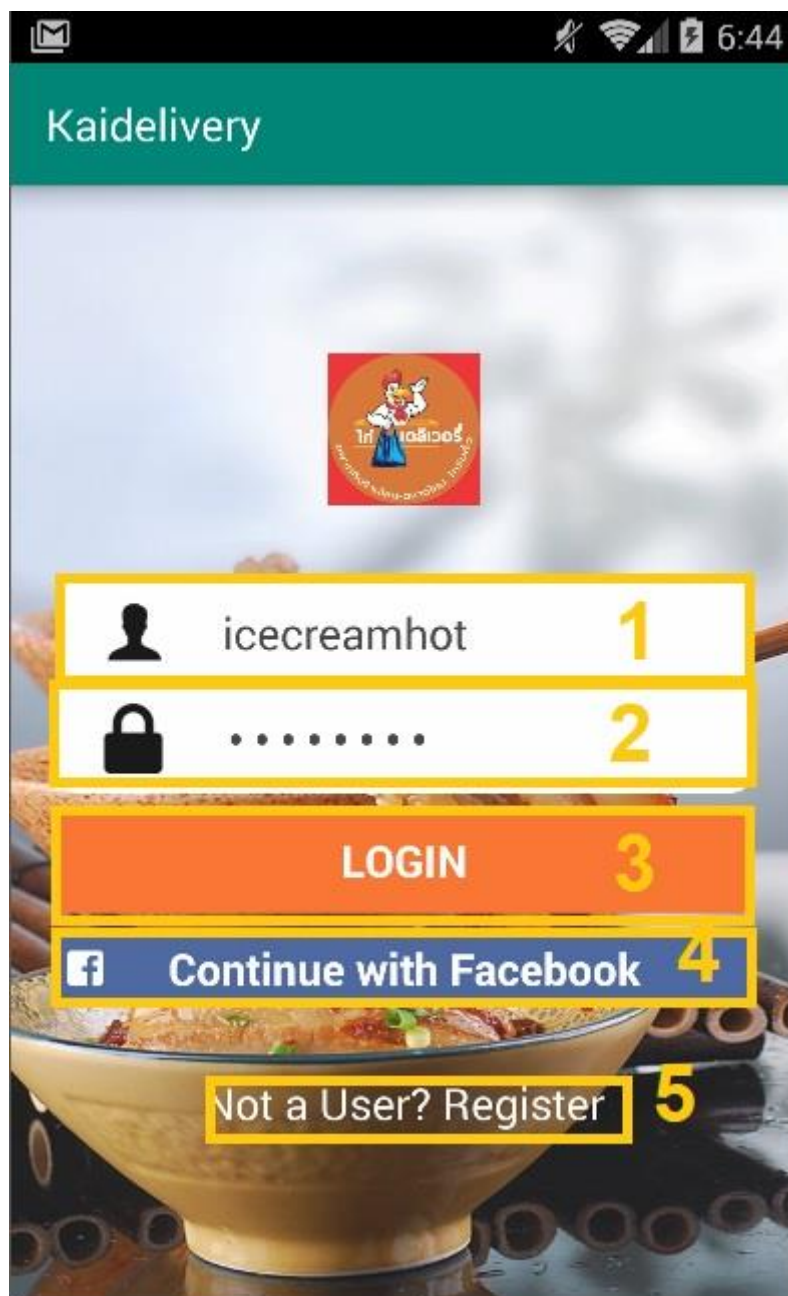
ภาพที่ ก.56 หน้าแสดงจัดการข้อมูลพนักงาน
อธิบายหมายเลขภาพที่ ก.56 ดังนี้ หน้าแสดงจัดการข้อมูลพนักงาน



ภาพที่ ก.57 หน้าแสดงจัดการข้อมูลลูกค้า
อธิบายหมายเลขภาพที่ ก.57 ดังนี้ หน้าแสดงจัดการข้อมูลลูกค้า

คู่มือการใช้งานโมบายแอปพลิเคชัน
การใช้งานแอปพลิเคชันนี้มีผู้ใช้งานทั้งหมด 2 ส่วนคือ สมาชิก พนักงาน

1. สมาชิก ประกอบด้วยส่วนการใช้งานย่อยๆ ดังนี้



ภาพที่ ก.58 หน้าแสดงเข้าสู่ระบบ

อธิบายหมายเลขภาพที่ ก.58 ดังนี้

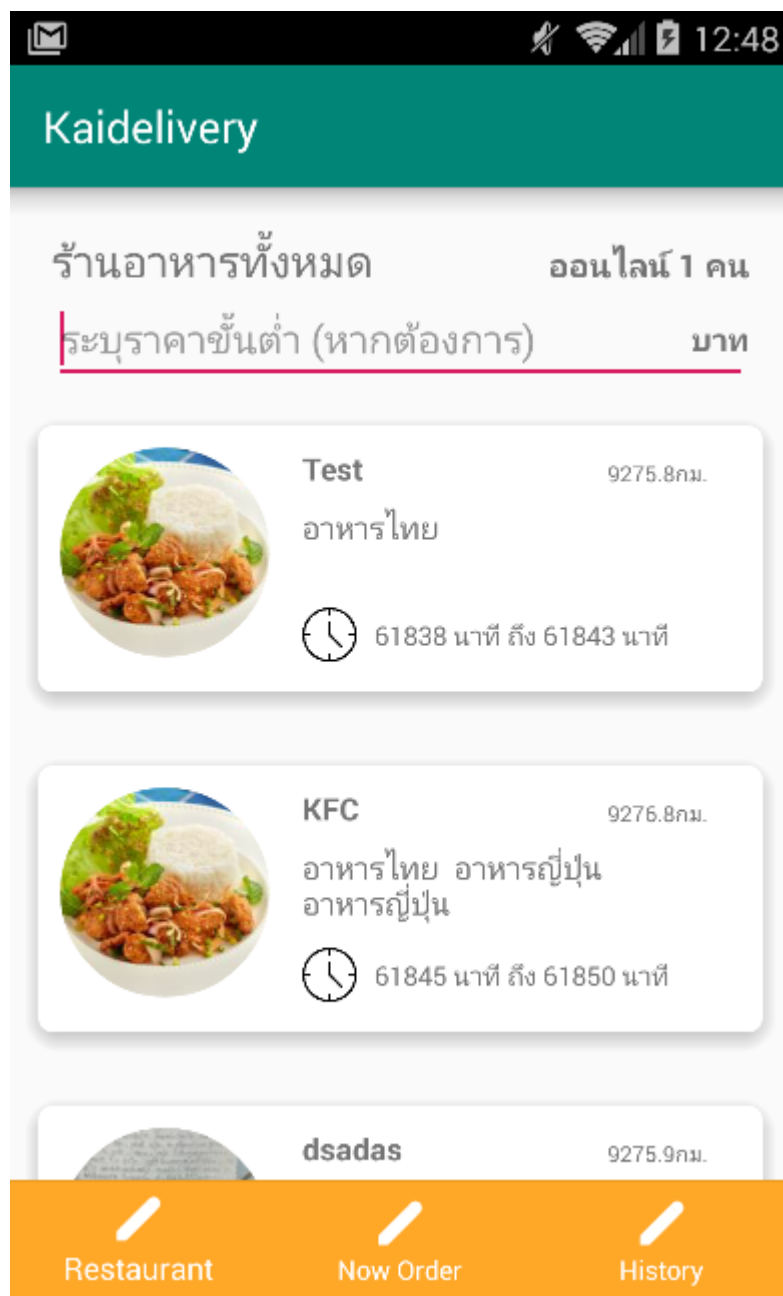
หมายเลข 1 กรอกชื่อผู้ใช้ระบบ

หมายเลข 2 กรอกรหัสผ่าน

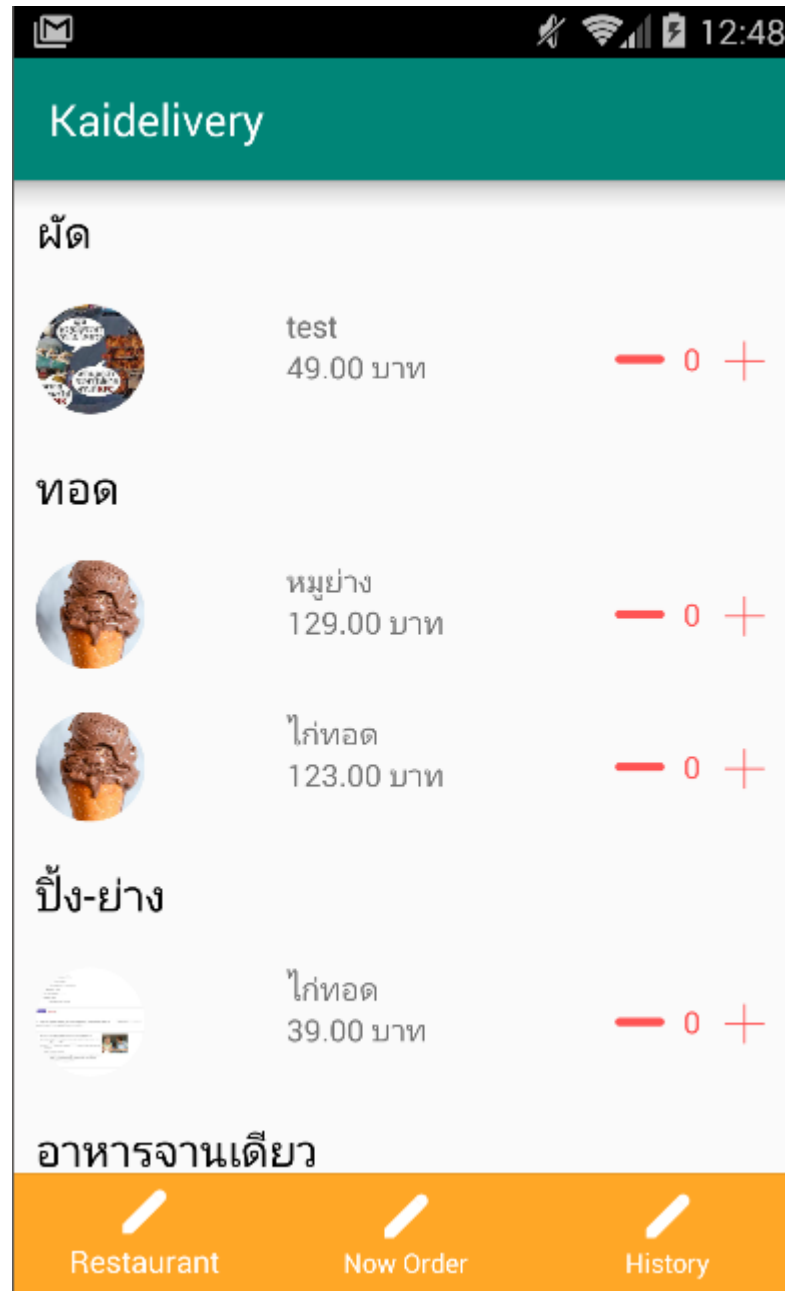
หมายเลข 3 กดบันทึกเพื่อเข้าสู่ระบบ

หมายเลข 4 เข้าสู่ระบบผ่านเฟสบุค

หมายเลข 5 สัมผัสสมาชิก

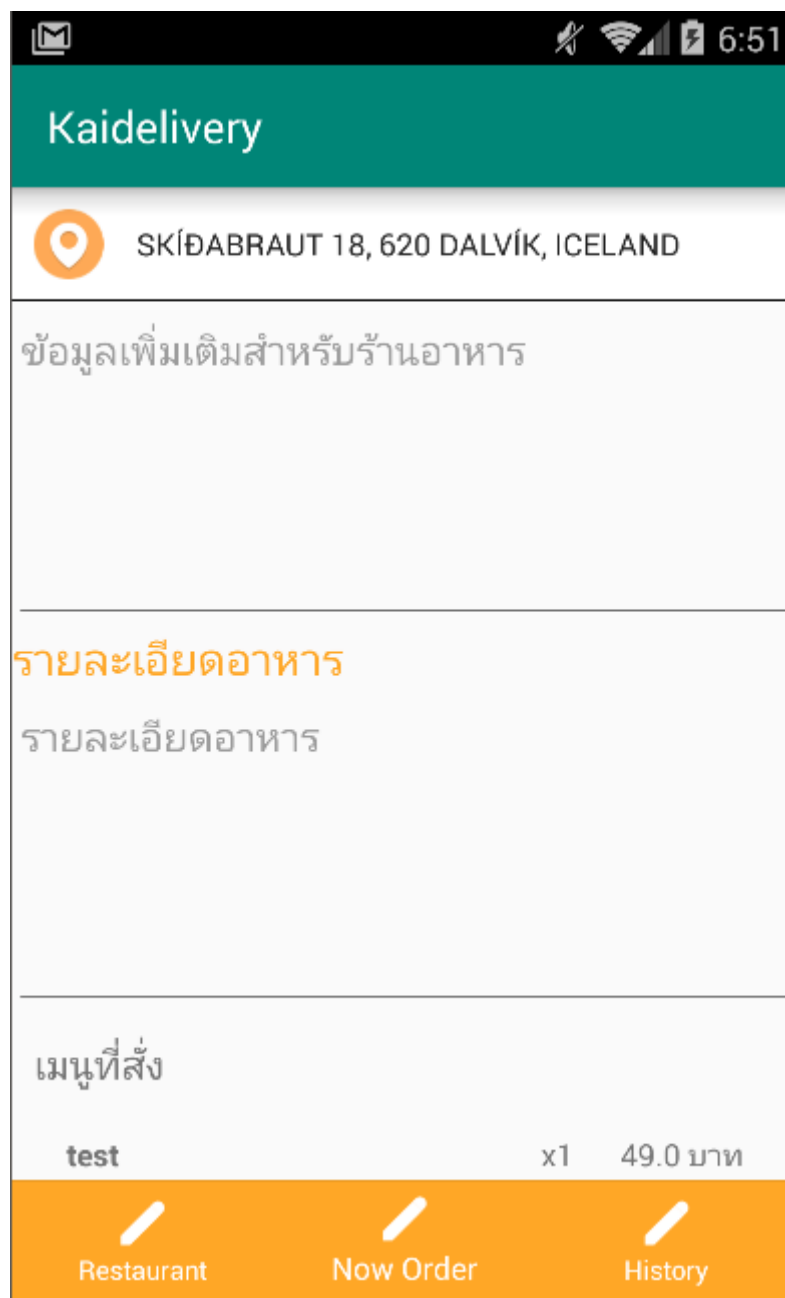


ภาพที่ ก.58 หน้าแสดงเลือกร้านอาหาร
อธิบายหมายเลขภาพที่ ก.58 ดังนี้ หน้าแสดงเลือกร้านอาหาร



ภาพที่ ก.59 หน้าแสดงเลือกเมนู

อธิบายหมายเลขภาพที่ ก.59 ดังนี้ หน้าแสดงเลือกเมนู



ภาพที่ ก.60 หน้าแสดงกรอกข้อมูลรายละเอียดการสั่ง
อธิบายหมายเลขภาพที่ ก.60 ดังนี้ หน้าแสดงกรอกข้อมูลรายละเอียดการสั่ง

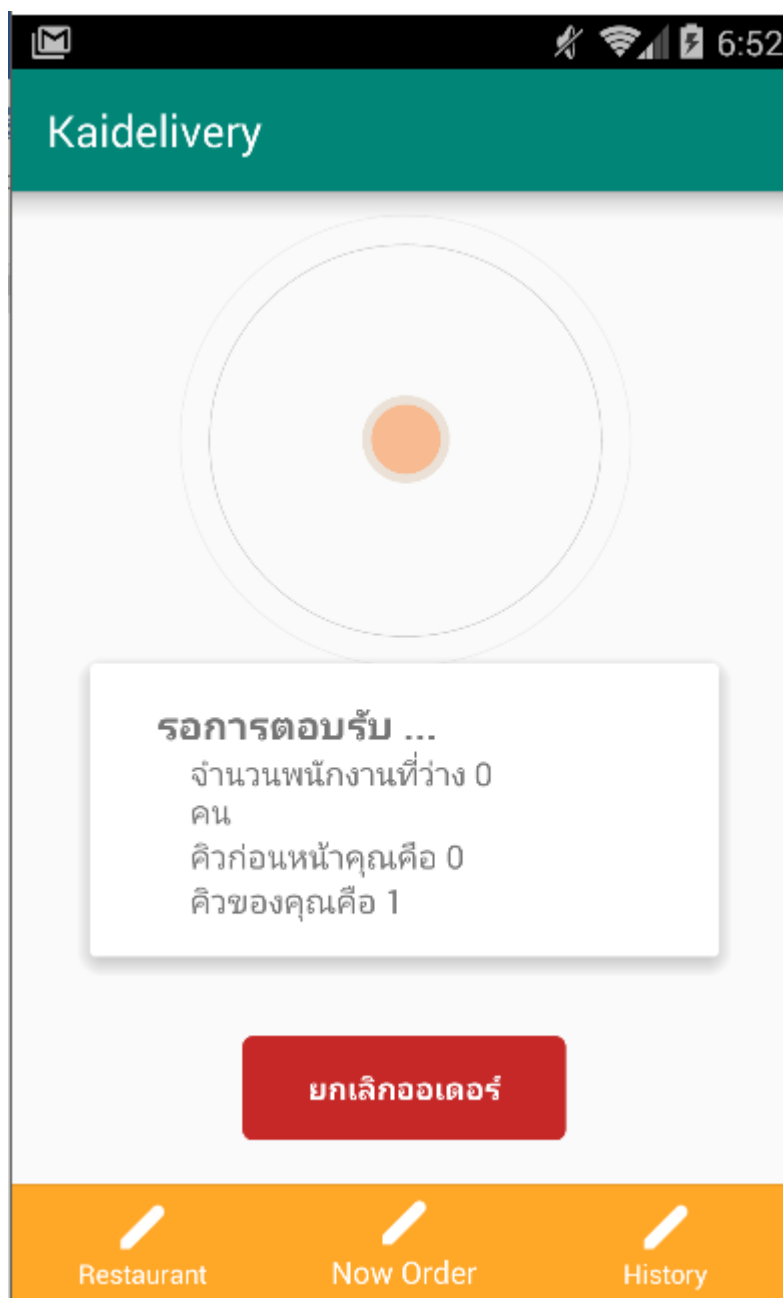


ภาพที่ ก.61 หน้าแสดงกรอกข้อมูลรายละเอียดการสั่ง
อธิบายหมายเลขภาพที่ ก.61 ดังนี้

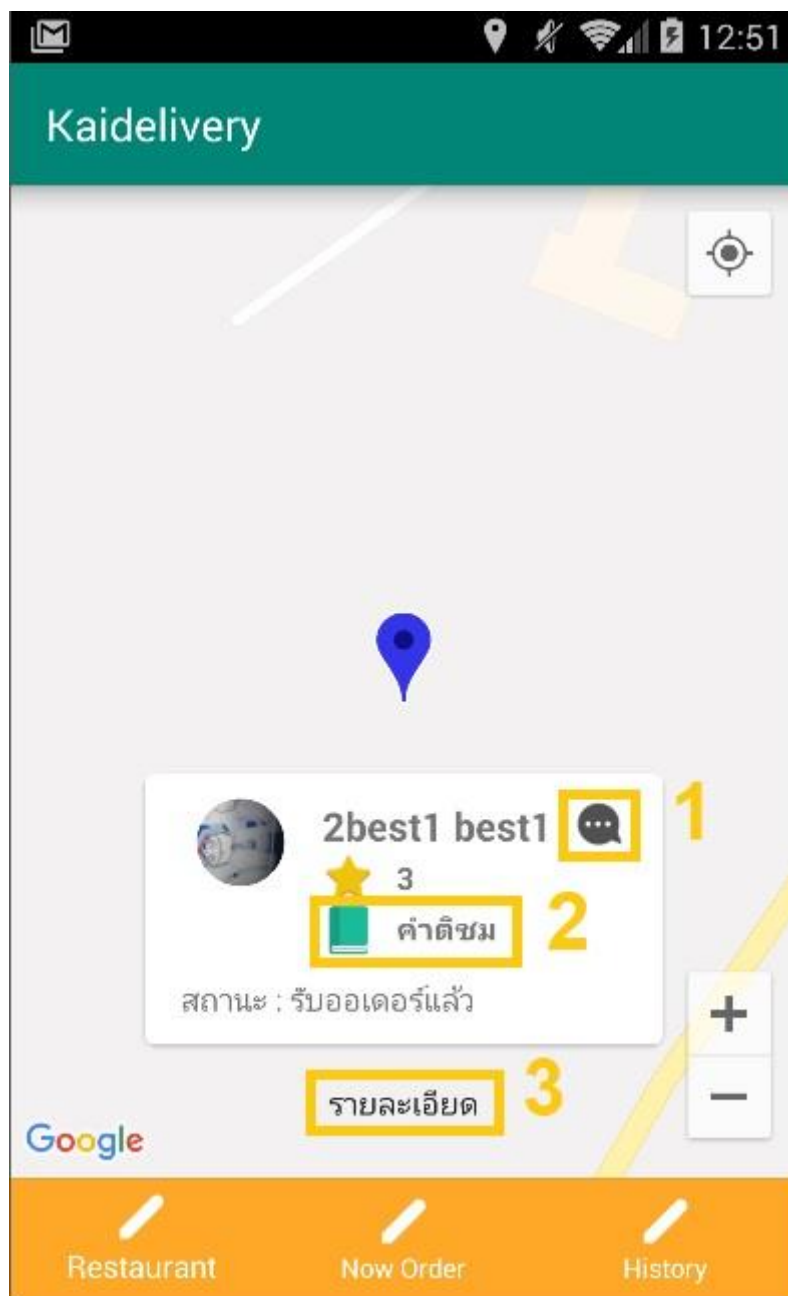
หมายเลข 1 กรอกเบอร์โทรศัพท์

หมายเลข 2 กดส่งเพื่อขอรหัส OTP

หมายเลข 3 กรอกรหัส OTP ที่ส่งให้ทาง SMS



ภาพที่ ก.62 หน้าแสดงรอการตอบรับ
อธิบายหมายเลขภาพที่ ก.62 ดังนี้ หน้าแสดงรอการตอบรับ



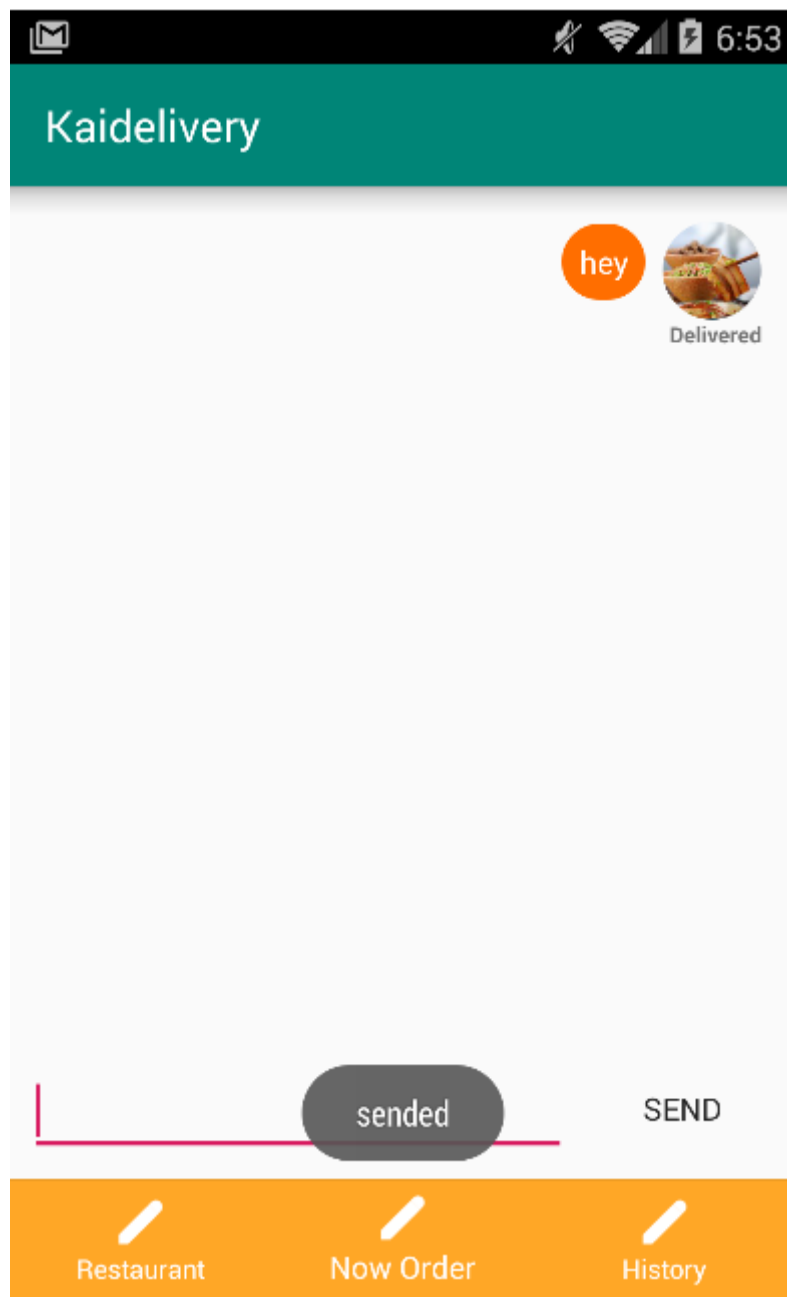
ภาพที่ ก.63 หน้าแสดงรายการตอบรับ

อธิบายหมายเลขภาพที่ ก.63 ดังนี้

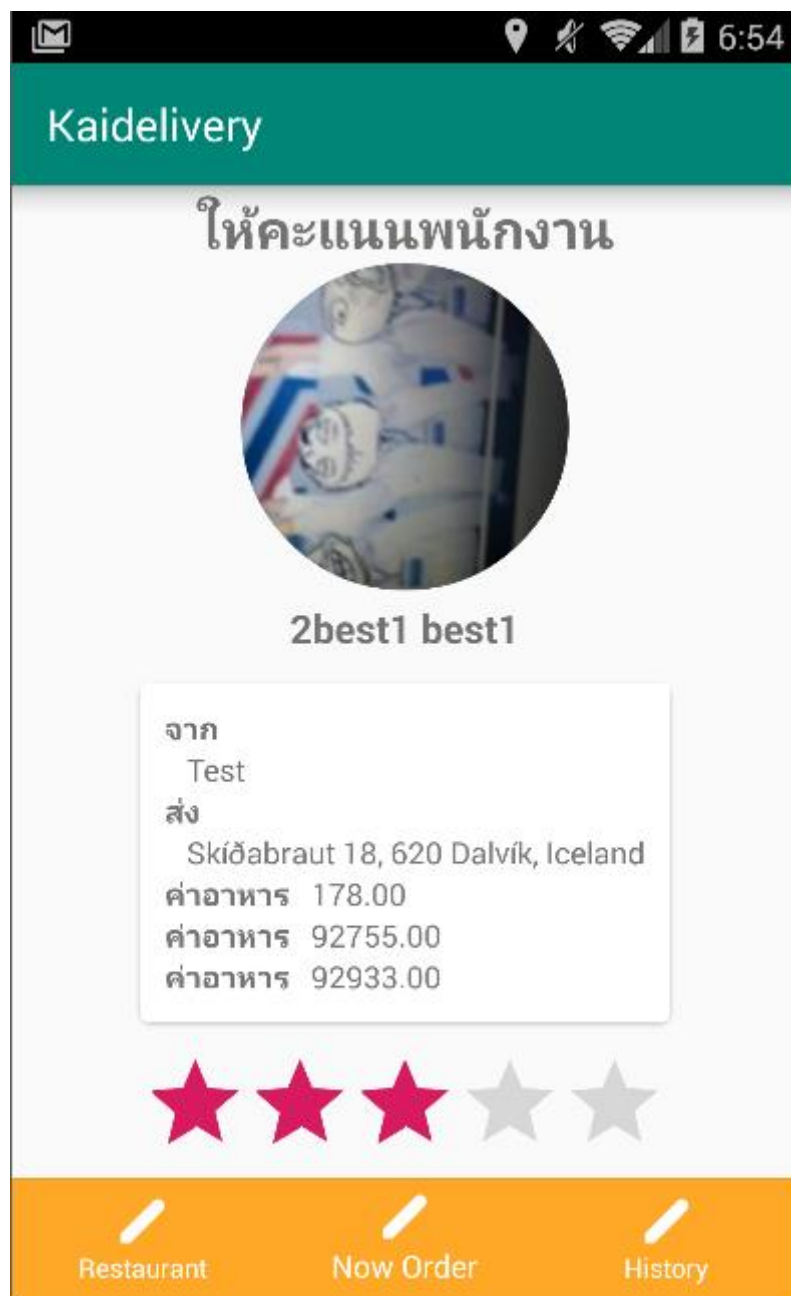
หมายเลข 1 ช่องสนทนา

หมายเลข 2 กดเพื่อดูคำติชม

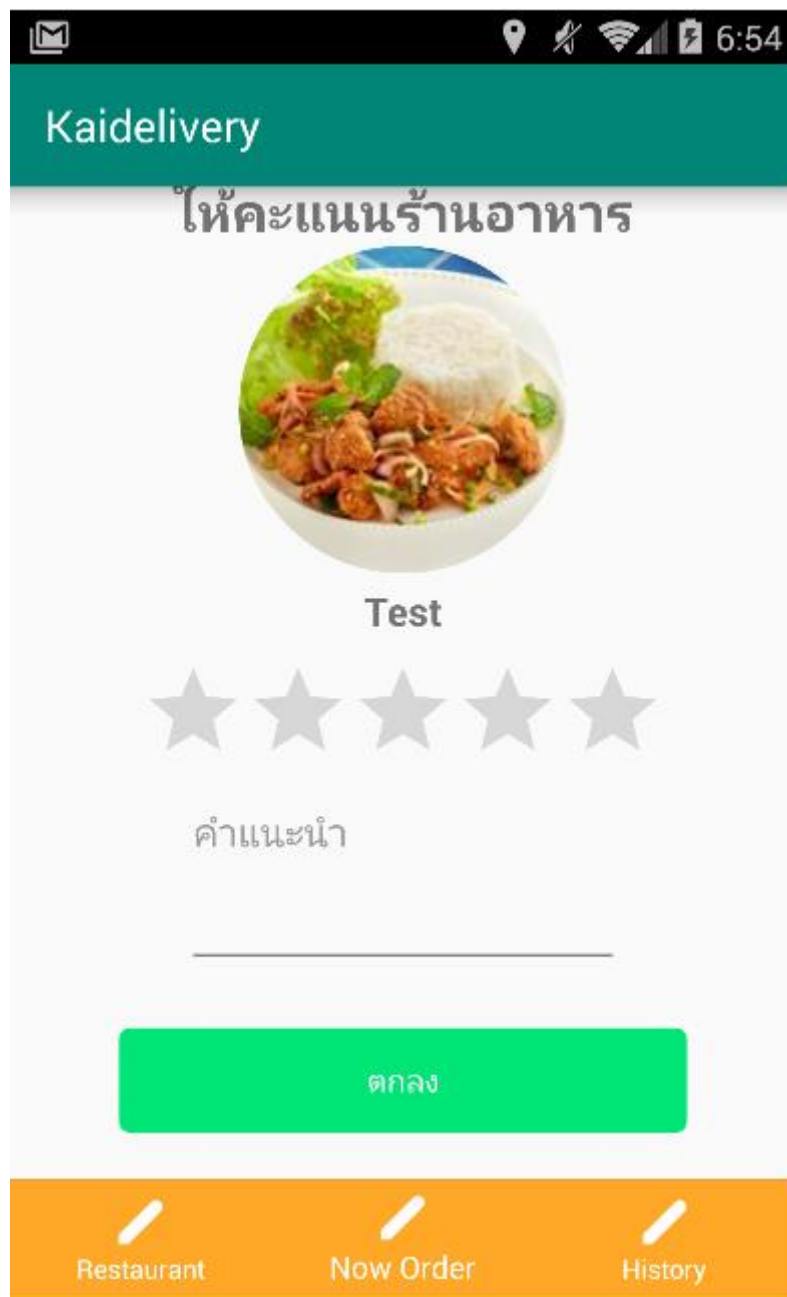
หมายเลข 3 กดเพื่อดูรายละเอียดออเดอร์



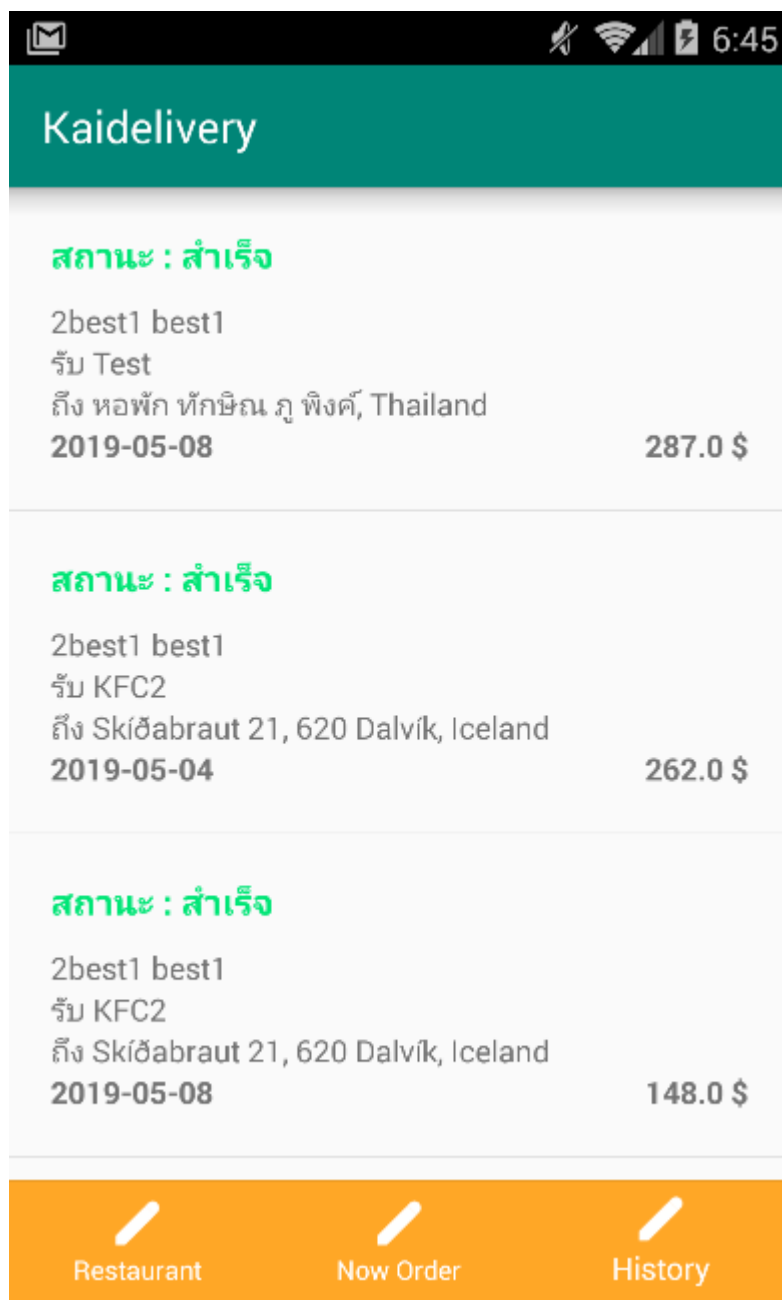
ภาพที่ ก.64 หน้าแสดงการสนทนา
อธิบายหมายเลขภาพที่ ก.64 ดังนี้ หน้าแสดงการสนทนา



ภาพที่ ก.65 หน้าแสดงให้คะแนนพนักงาน
อธิบายหมายเลขภาพที่ ก.65 ดังนี้ หน้าแสดงให้คะแนนพนักงาน



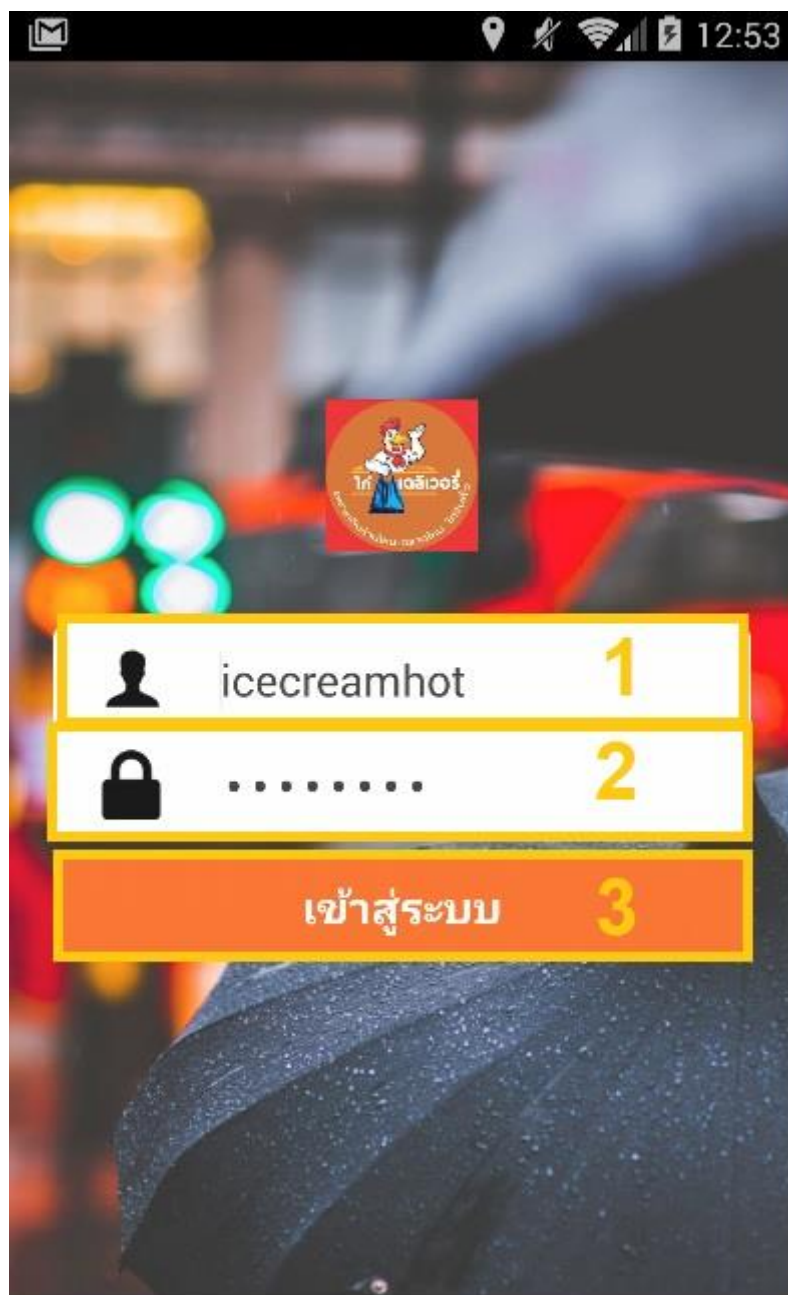
ภาพที่ ก.66 หน้าแสดงให้คะแนนร้านอาหาร
อธิบายหมายเลขภาพที่ ก.66 ดังนี้ หน้าแสดงให้คะแนนร้านอาหาร



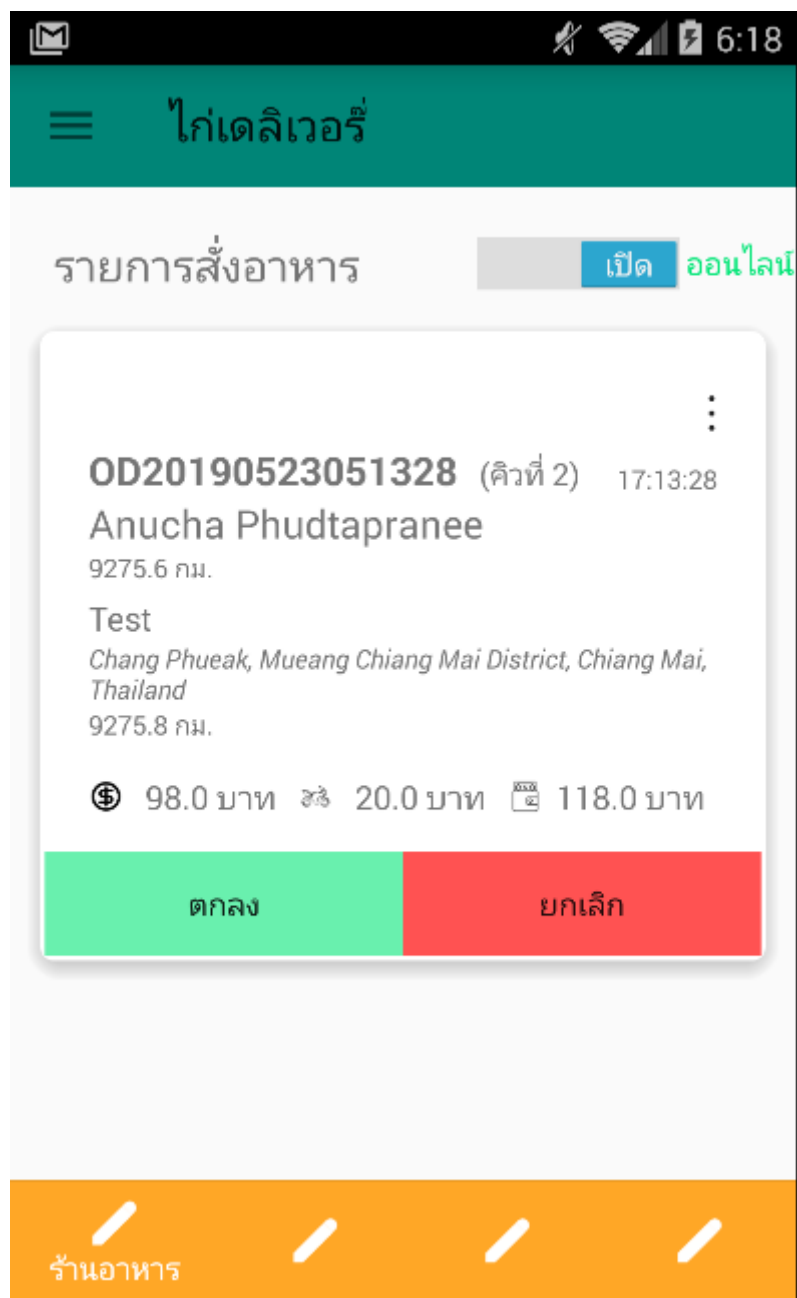
ภาพที่ ก.67 หน้าแสดงประวัติการให้บริการ

อธิบายหมายเลขภาพที่ ก.67 ดังนี้ หน้าแสดงประวัติการให้บริการ

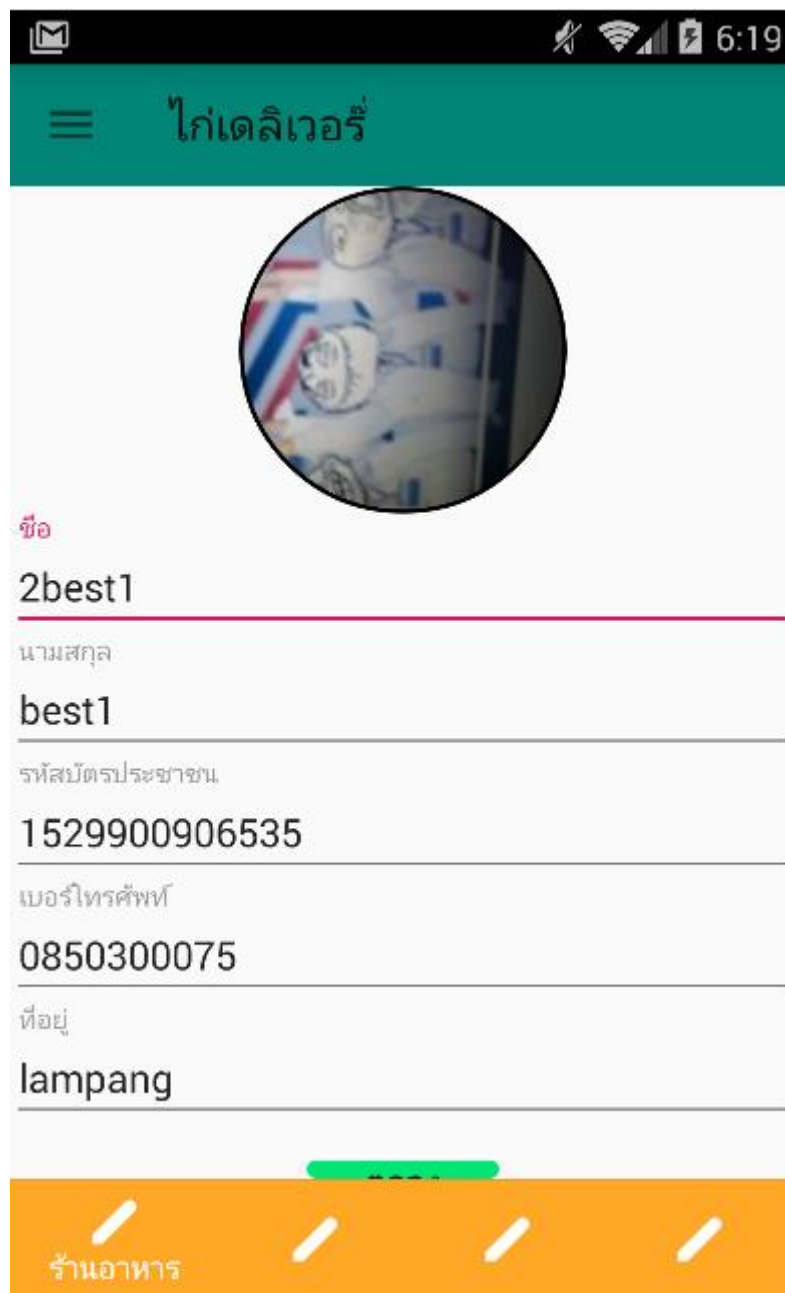
2. พนักงาน ประกอบด้วยส่วนการใช้งานย่อยๆ ดังนี้



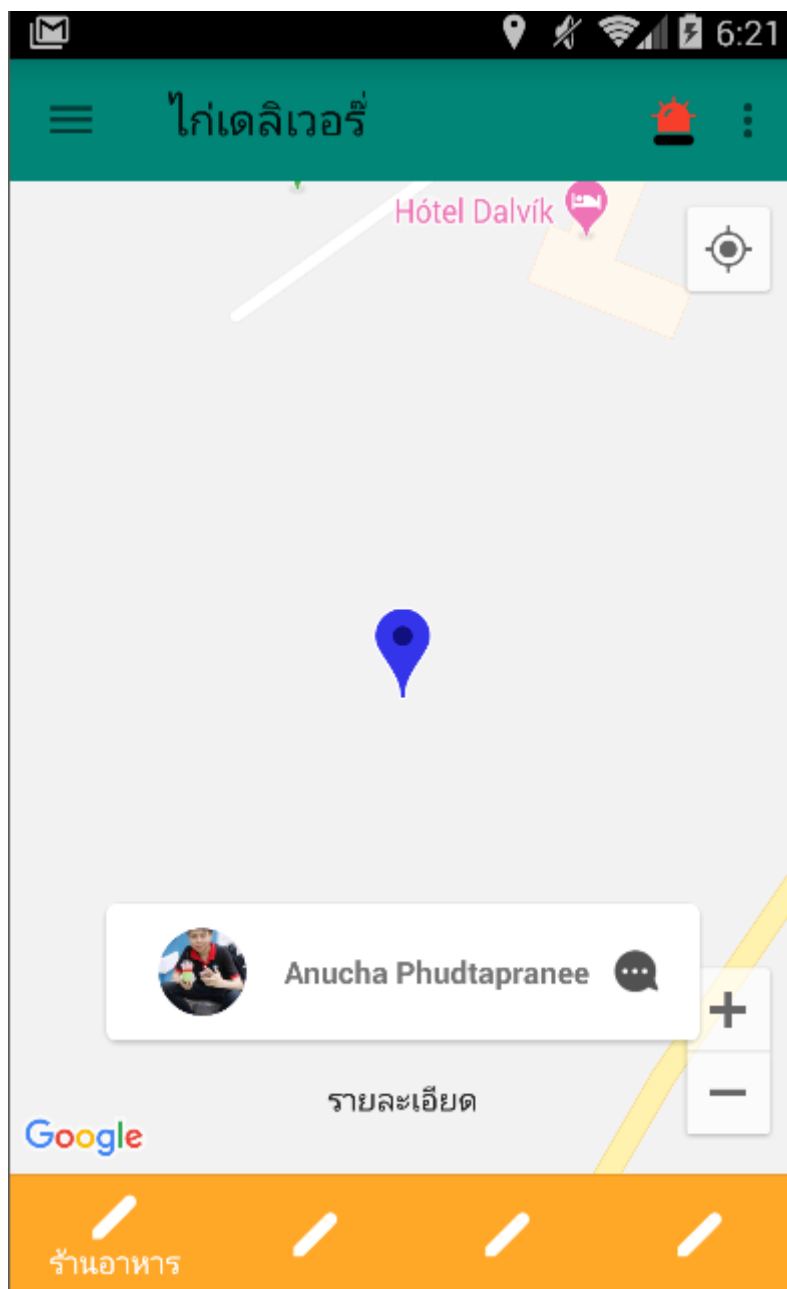
ภาพที่ ก.68 หน้าแสดงเข้าสู่ระบบพนักงาน
อธิบายหมายเลขภาพที่ ก.68 ดังนี้ หน้าแสดงประวัติการใช้บริการ



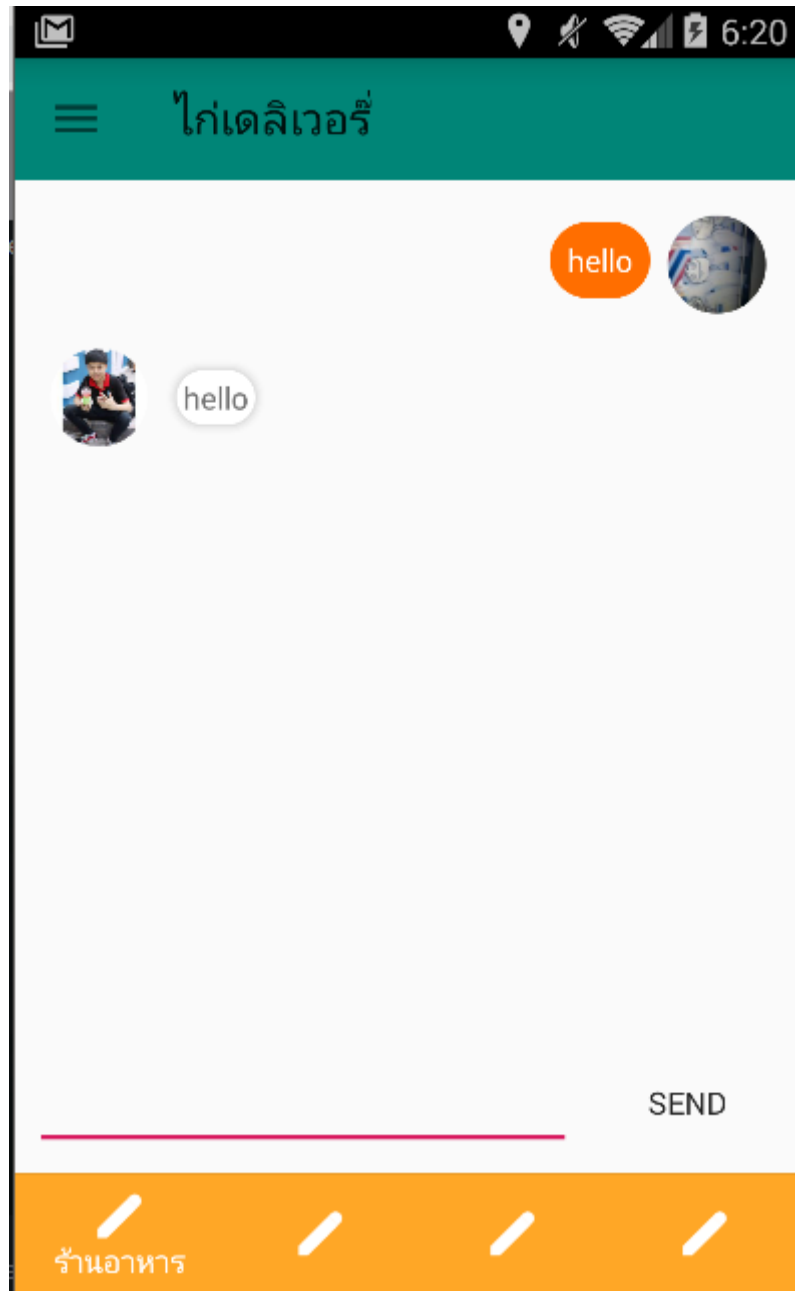
ภาพที่ ก.69 หน้าแสดงรับและยกเลิกออเดอร์
อธิบายหมายเลขภาพที่ ก.69 ดังนี้ หน้าแสดงรับและยกเลิกออเดอร์



ภาพที่ ก.70 หน้าแสดงจัดการข้อมูลส่วนตัว
อธิบายหมายเลขภาพที่ ก.70 ดังนี้ หน้าแสดงจัดการข้อมูลส่วนตัว

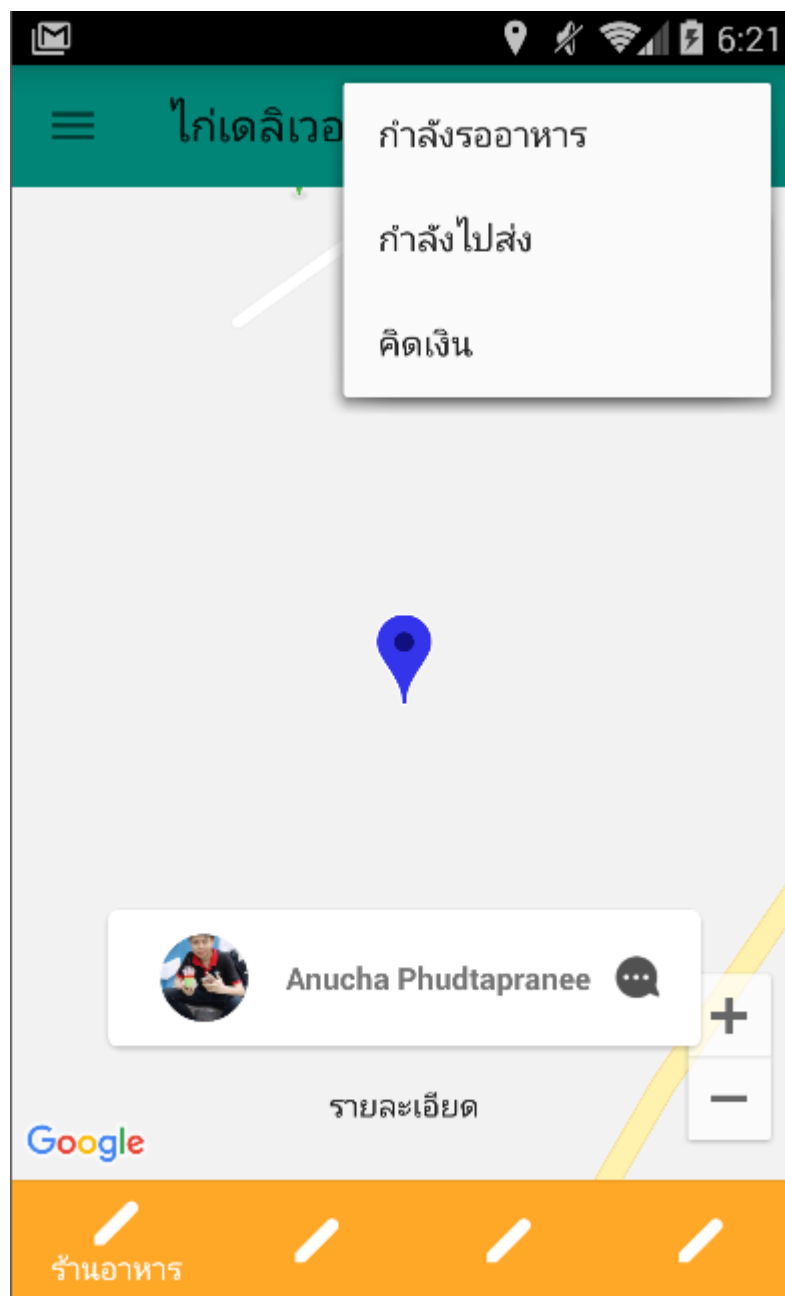


ภาพที่ ก.71 หน้าแสดงติดตามตำแหน่ง
อธิบายหมายเลขภาพที่ ก.71 ดังนี้ หน้าแสดงติดตามตำแหน่ง

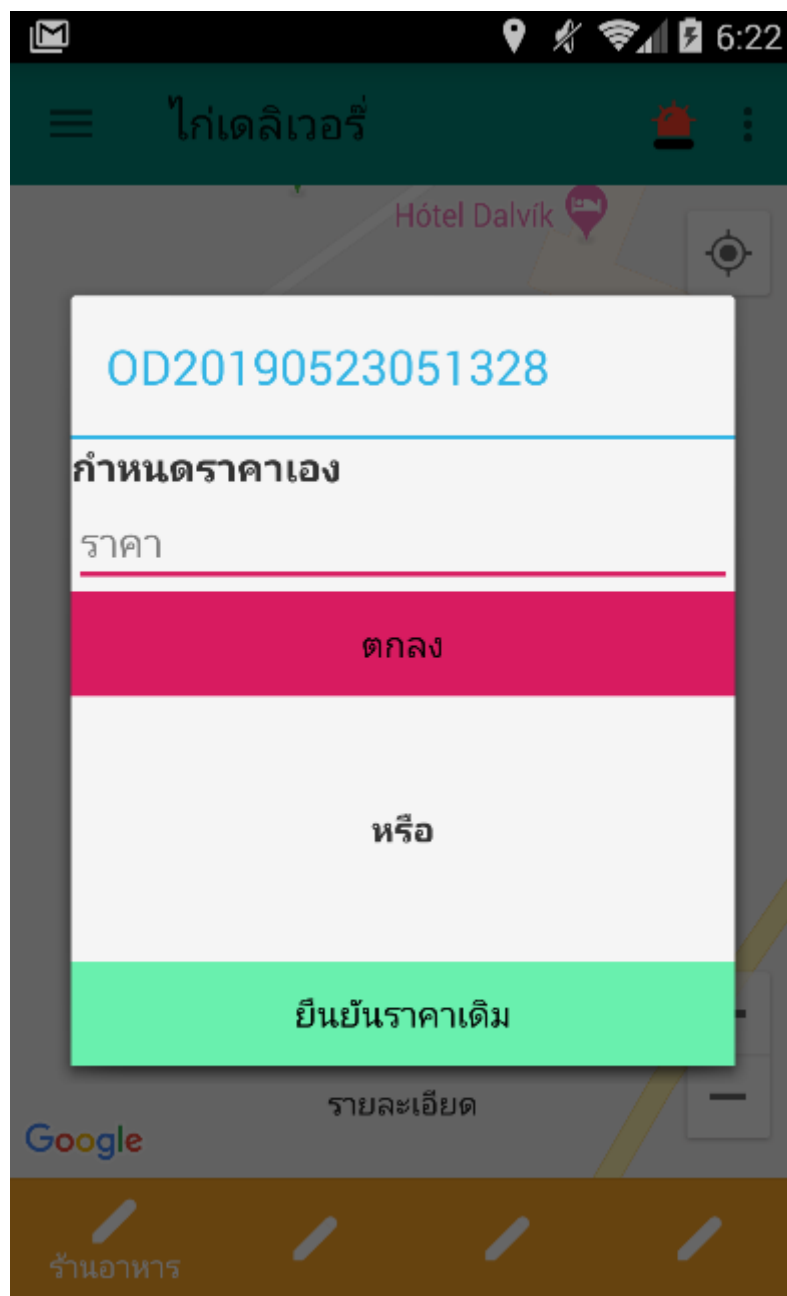


ภาพที่ ก.72 หน้าแสดงการสนทนา

อธิบายหมายเลขภาพที่ ก.72 ดังนี้ หน้าแสดงการสนทนา

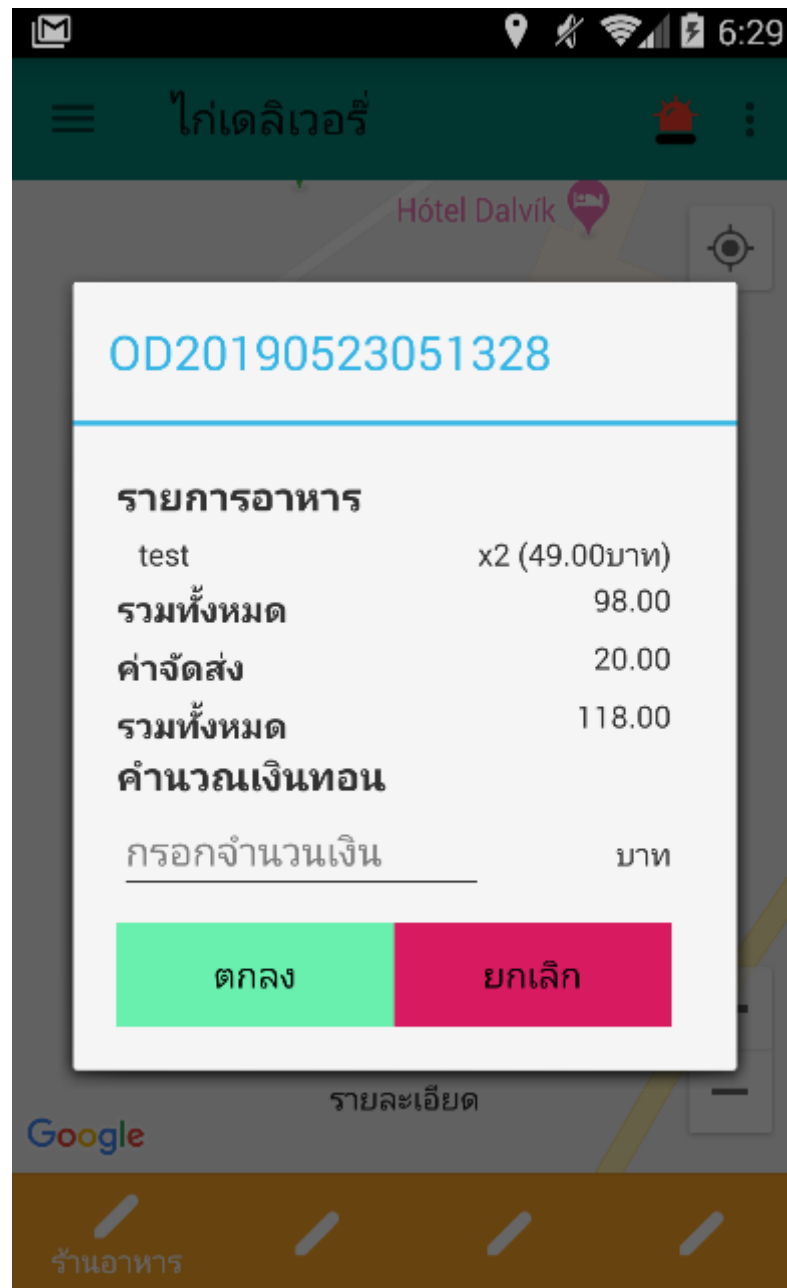


ภาพที่ ก.73 หน้าแสดงเปลี่ยนสถานะการส่ง
อธิบายหมายเลขภาพที่ ก.73 ดังนี้ หน้าแสดงเปลี่ยนสถานะการส่ง

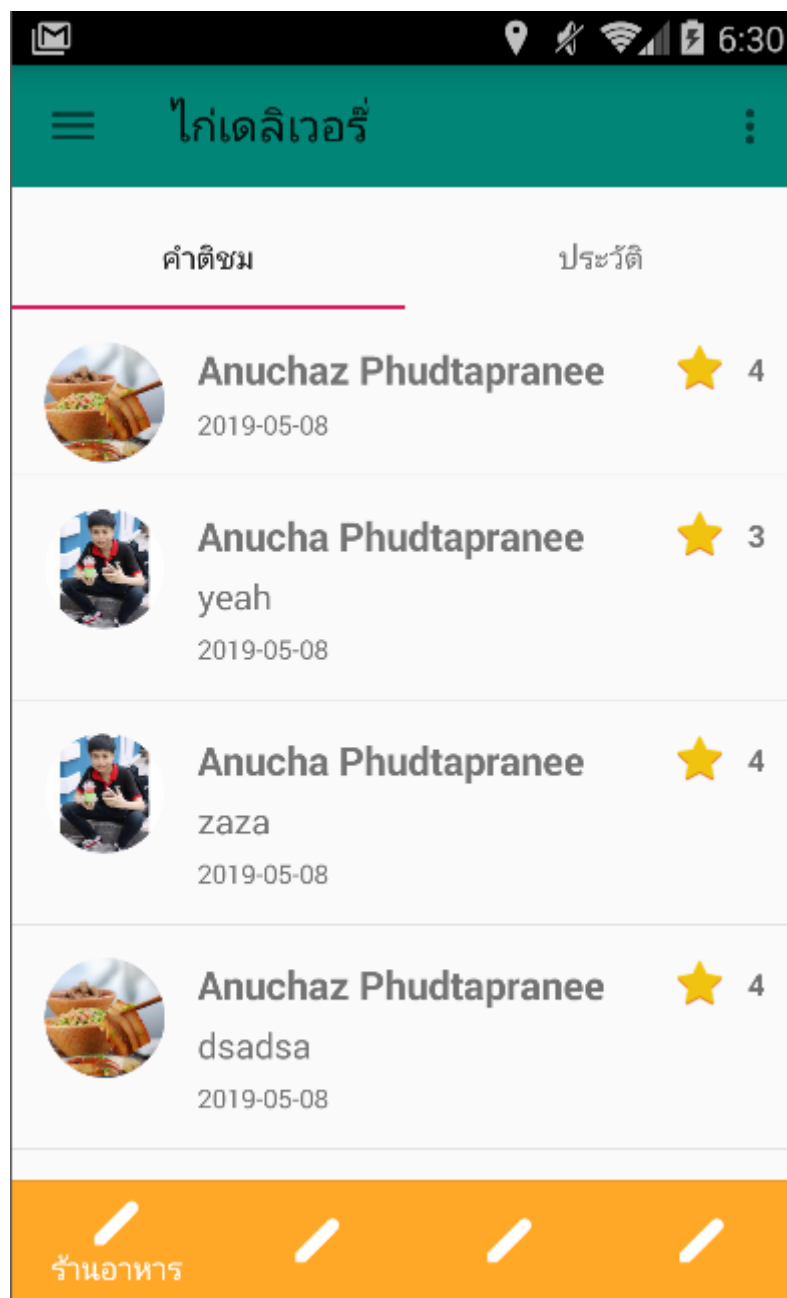


ภาพที่ ก.74 หน้าแสดงยืนยันบิล

อธิบายหมายเลขภาพที่ ก.74 ดังนี้ หน้าแสดงยืนยันบิล



ภาพที่ ก.75 หน้าแสดงคำนวณเงิน
อธิบายหมายเลขภาพที่ ก.75 ดังนี้ หน้าแสดงคำนวณเงิน



ภาพที่ ก.76 หน้าแสดงคำติชม

อธิบายหมายเลขภาพที่ ก.76 ดังนี้ หน้าแสดงคำติชม

คำติชม	ประวัติ
สถานะ : สำเร็จ	
Guest Guest	
รับ Test	
ถึง Chang Phueak, Mueang Chiang Mai District, Chiang Mai, Thailand	
2019-05-22	118.00
รายได้	20.00
ส่วนแบ่ง	4.90
สถานะ : สำเร็จ	
Anucha Phudtapranee	
รับ Test	
ถึง Chang Phueak, Mueang Chiang Mai District, Chiang Mai, Thailand	
2019-05-23	118.00
รายได้	20.00
ส่วนแบ่ง	4.90

ร้านอาหาร

ภาพที่ ก.77 หน้าแสดงประวัติการทำงาน

อธิบายหมายเลขภาพที่ ก.77 ดังนี้ หน้าแสดงประวัติการทำงาน